

**MINISTARSTVO MORA, PROMETA I INFRASTRUKTURE**

**IZVJEŠĆE O UČINCIMA PROVEDBE**

**ZAKONA O OTOCIMA**

**U 2010. GODINI**

**Zagreb, travanj 2011.**

# **S A D R Ź A J**

- 1. UVOD**
- 2. UKUPNA ULAGANJA DRŽAVE U RAZVOJ OTOKA U 2010.**
  - 2.1. Ulaganja u otoke kroz bespovratna sredstva**
    - 2.1.1. Državni sektor**
    - 2.1.2. Javni sektor**
  - 2.2. Ulaganja u otoke putem kreditiranja**
- 3. KRETANJE I POKAZATELJI TRENDOVA VEZANIH UZ NETO PRIHOD, BROJ ZAPOSLENIH, OBRTNIKA I UMIROVLJENIKA U OTOČNIM JEDINICAMA LOKALNE I PODRUČNE SAMOUPRAVE ZA RAZDOBLJE 2004.-2009.**
- 4. UČINCI I POKAZATELJI ULAGANJA DRŽAVE U RAZVOJ OTOKA KROZ PROVEDBU ZAKONA O OTOCIMA U RAZDOBLJU 2004.-2010.**
  - 4.1. Prometna povezanost**
  - 4.2. Prometna i komunalna infrastruktura**
  - 4.3. Gospodarstvo**
  - 4.4. Obrazovanje**
  - 4.5. Zdravstvo**
  - 4.6. Socijalna skrb**
  - 4.7. Hrvatski otočni proizvod (HOP)**
  - 4.8. Subvencije i potpore**
  - 4.9. Sredstva povrata poreza na dohodak ustupljena otočnim jedinicama lokalne samouprave**
  - 4.10. Zaštita i upravljanje otočnim prostorom**
- 5. ZAKLJUČAK**
- 6. POPIS TABLICA, GRAFIČKIH PRIKAZA I PRILOGA**
- 7. PRILOZI**

**Izvješće o učincima provedbe Zakona o otocima u 2010. godini  
Vlada Republike Hrvatske podnosi Hrvatskom saboru temeljem  
odredbe članka 38. Zakona o otocima („Narodne novine“ 34/99,  
32/02, 33/06).**

**1. U V O D**

Ovo **Izvješće o učincima provedbe Zakona o otocima u 2010. godini**, kao i već usvojenih prethodnih pet za razdoblja 2004.-2005., 2006., 2007., 2008. i 2009. godinu, predstavlja analitički prikaz do sada uložених napora, te pokrenutih i provedenih programa, mjera, aktivnosti i učinjenih ulaganja s ciljem da se o hrvatskim otocima, koji predstavljaju jedan dio Jadranske regije prema NUTS2 klasifikaciji regionalne podjele Republike Hrvatske, promišlja, a njihov daljnji razvoj planira strateški – planski, organizirano, koordinirano.

Sukladno načelima Europske unije, promišljanja i planiranja razvitka hrvatskih otoka uklapaju se u zajednički postavljeni cilj – ostvariti gospodarsku i društvenu koheziju odnosno ujednačen razvoj na cijelom području Republike Hrvatske.

Brojne komparativne prednosti hrvatskih otoka pomogle su u postizanju što većih rezultata ulaganja i zalaganja u dosadašnjem uspješno pokrenutom razvoju otoka. Hrvatski otoci su područje Republike Hrvatske s dobrom perspektivom, koja uz vođenje kvalitetne politike razvoja mogu biti mjesta poželjna za život.

Hrvatska Vlada, vođena osnovnom definicijom održivog razvoja: razvoj koji osigurava udovoljavanje današnjim potrebama, ne ugrožavajući pri tom mogućnost budućih generacija da zadovolje svoje potrebe (G. H. Brundtland, 1987.), već dugi niz godina provodi brojne mjere i aktivnosti koje bi uz ekološku održivost trebale osigurati društvenu stabilnost te gospodarski i demografski rast u otočnim zajednicama.

Osnovni razlozi za depopulaciju otoka su neadekvatna prometna povezanost, nedovoljna gospodarska razvijenost i nedostatak radnih mjesta.

Provođenje brojnih strategija, programa, projekata i mjera, te ulaganje značajnih sredstva u razvoj otoka temelji se na svim načelima održivog razvoja (supsidijarnost, partnerstvo, strateško planiranje, programiranje, koordinacija, upravljanje, praćenje i ocjenjivanje). Prepoznavanje glavnih i osnovnih otočnih problema te osmišljavanje i provođenje mjera po načelima održivog razvoja značajno je pridonijelo njihovom smanjenju i rješavanju.

Provođenje razvojne politike Republike Hrvatske prema otocima primarno se temelji na odredbama Ustava Republike Hrvatske (članak 52.), strateškim prijedlozima Nacionalnog programa razvitka otoka (1997.) i zakonodavnoj osnovi Zakona o otocima koji uređuje upravljanje otočnim održivim razvitkom na svim upravnim razinama (državnoj, županijskoj, gradskoj, općinskoj).

Zadani cilj brige i ulaganja Države u otoke je zaštita postojećih vrednota i očuvanje resursa, dugoročno stvaranje boljih i kvalitetnijih uvjeta života, te demografski, društveni i gospodarski napredak i održivi razvitak, što se i događa a što je vidljivo kroz brojne učinke i pokazatelje navedene u ovom Izvješću.

## 2. UKUPNA ULAGANJA DRŽAVE U RAZVOJ OTOKA U 2010. GODINI

U provedbi Zakona o otocima u 2010. godini proračunskim sredstvima odnosno vlastitim sredstvima, sudjelovala su sljedeća ministarstva i javni sektor: Ministarstvo mora, prometa i infrastrukture, Ministarstvo gospodarstva, rada i poduzetništva, Ministarstvo zdravstva i socijalne skrbi, Ministarstvo kulture, Ministarstvo turizma, Ministarstvo zaštite okoliša, prostornog uređenja i graditeljstva, Ministarstvo obitelji, branitelja i međugeneracijske solidarnosti, Ministarstvo unutarnjih poslova, Ministarstvo poljoprivrede, ribarstva i ruralnog razvoja, Ministarstvo obrane, Ministarstvo financija, Ministarstvo regionalnog razvoja, šumarstva i vodnoga gospodarstva, Fond za zaštitu okoliša i energetske učinkovitost, HEP-Operator distribucijskog sustava d.o.o., HP-Hrvatska pošta d.d., Odašiljači i veze d.o.o., HT-Hrvatske telekomunikacije d.d., Državna geodetska uprava, Hrvatske šume d.o.o., Hrvatske vode, Hrvatske ceste d.o.o., Hrvatski zavod za zapošljavanje, Agencija za obalni linijski pomorski promet, Hrvatska agencija za poštu i elektroničke komunikacije (HAKOM) i Hrvatska banka za obnovu i razvitak.

Ulaganja u otoke provode se na dva načina – direktnim ulaganjem bespovratnih sredstava državnog proračuna ili ulaganjem putem kreditiranja.

U 2010. godini, provedbom pojedinih zadaća i obveza utvrđenih Zakonom o otocima i drugim pozitivnim pravnim propisima Država je u razvoj otoka uložila **1.302.224.755,35 kuna** proračunskih sredstava i sredstava pravnih osoba od čega su **927.949.838,45 kuna bespovratna sredstva**, a **374.274.916,90 kuna ulaganja u obliku kreditiranja**. (Tablica 1).

Ovim ulaganjima obuhvaćeni su svi naseljeni hrvatski otoci i poluotok Pelješac.

U nastavku Izvješća opisno i kvantitativno su prikazane pojedine mjere, aktivnosti i projekti, kao i uložena sredstva po pojedinim subjektima državnog i javnog sektora (*Prilog 1 i 2*).

Tablica 1 Ukupna ulaganja Države u otoke u 2010. godini

DRŽAVNI SEKTOR / JAVNI SEKTOR	ULOŽENA SREDSTVA U 2010.
<b>Ulaganja u otoke kroz bespovratna sredstva</b>	
Ministarstvo mora, prometa i infrastrukture	156.234.083,17
Agencija za obalni linijski pomorski promet	372.485.781,95
Hrvatska agencija za poštu i elektroničke komunikacije (HAKOM)	1.416.960,00
Ministarstvo gospodarstva, rada i poduzetništva	6.746.545,60
Ministarstvo zdravstva i socijalne skrbi	5.682.733,29
Ministarstvo kulture	34.988.352,54
Ministarstvo turizma	1.966.000,00
Ministarstvo zaštite okoliša, prostornog uređenja i graditeljstva	284.000,00
Ministarstvo obitelji, branitelja i međugeneracijske solidarnosti	3.453.294,08
Ministarstvo unutarnjih poslova	145.604,00
Ministarstvo poljoprivrede, ribarstva i ruralnog razvoja	1.712.151,77
Ministarstvo obrane	210.343,83
Ministarstvo uprave	29.394,54
Ministarstvo financija	500.000,00
Ministarstvo regionalnog razvoja, šumarstva i vodnoga gospodarstva	19.333.797,16
Fond za zaštitu okoliša i energetske učinkovitost	10.379.800,32
HEP-Operator distribucijskog sustava d.o.o.	35.231.951,00
HP-Hrvatska pošta d.d.	3.731.241,00
Odašiljači i veze d.o.o.	2.259.071,22
HT - Hrvatske telekomunikacije d.d.	21.550.729,38
Državna geodetska uprava	7.252.080,00
Hrvatske šume d.o.o.	18.939.317,42
Hrvatske vode	40.641.243,14
Hrvatske ceste d.o.o.	133.458.095,36
Hrvatski zavod za zapošljavanje	1.318.759,40
HBOR (sredstva Ministarstva financija – porez na dohodak ustupljen otočnim općinama i gradovima)	47.998.508,28
<b>UKUPNO bespovratna sredstva</b>	<b>927.949.838,45</b>
<b>Ulaganja u otoke putem kreditiranja</b>	
Hrvatska banka za obnovu i razvitak (HBOR)	367.478.581,29
Ministarstvo turizma	6.796.335,61
<b>UKUPNO kreditna sredstva</b>	<b>374.274.916,90</b>
<b>SVEUKUPNO</b>	<b>1.302.224.755,35</b>

## **2.1. Ulaganja u otoke kroz bespovratna sredstva**

### **2.1.1. Državni sektor**

#### **MINISTARSTVO MORA, PROMETA I INFRASTRUKTURE**

##### **P r o m e t n a   i n f r a s t r u k t u r a**

Jedan od najbitnijih činilaca za razvoj otoka kojeg je bilo neophodno kvalitetno, učinkovito i sustavno rješavati je prometno povezivanje otoka s kopnom i otoka međusobno, kako bi se smanjila ili potpuno riješila njihova izoliranost i nedostupnost što je do sada bio osnovni razlog njihovom slabom razvoju, a kod nekih otoka čak i nazadovanju i depopulaciji. S tim ciljem Država ulaže velike napore i sredstva u nekoliko tematskih cjelina prometne infrastrukture.

##### **Luke**

U skladu sa člankom 9. stavkom 2. Zakona o otocima i u 2010. godini su poduzete značajne aktivnosti vezane za izgradnju novih i dogradnju, sanaciju i rekonstrukciju postojećih otočnih i priobalnih luka i pristaništa, a kako bi se unaprijedilo pomorsko povezivanje otoka s kopnom i otoka međusobno. Nastavljeno je i s radovima u cilju stvaranja infrastrukturnih uvjeta u lukama otvorenim za javni promet za prihvat novih, većih i modernijih brodova. U prošloj je godini sredstvima državnog proračuna financirano 14 projekata izgradnje, dogradnje, sanacije i rekonstrukcije luka i pristaništa u koje je, ukupno s pozicija Uprave za otočni i priobalni razvoj, uloženo **43.056.017,23 kuna**.

Uz luke otvorene za javni promet već se par godina ulaže i u izgradnju i rekonstrukciju ribarskih luka, a za tu namjenu u luke Postira na otoku Braču i Lamjana na otoku Ugljanu Uprava za pomorski promet, pomorsko dobro i luke u 2010. godini uložila je **768.017,00 kuna**.

##### **Pomorski promet**

Uprava pomorskog prometa, pomorskog dobra i luka (UPPPDL) u okviru svojeg poslovanja zadužena je za brigu o unapređenju sustava pomorskog povezivanja otoka s kopnom i otoka međusobno kao jednog od najvažnijih elemenata otočnog održivog razvoja i temeljne pretpostavke za uspješno vođenje otočne razvojne politike. Kroz svoje poslovanje UPPPDL skrbi i sve svoje aktivnosti usmjerava u poboljšanje postojećeg stanja prometnog sustava, njegove razvijenosti, prilagodljivosti i učinkovitosti.

Jedna od najvažnijih aktivnosti je poticanje redovitih pomorskih putničkih i brzobrodskih linija, za koju je ovlaštena Agencija za obalni linijski pomorski promet, kao prvostupanjsko tijelo u nadležnosti UPPPDL te tako posredno i decentralizirano obavlja ovaj segment poslovanja. Agencija je na spomenutu aktivnost u 2010. godini utrošila **372.485.781,95 kuna**.

### Otočne karte („vinjete“)

Od 01. travnja 2005. godine primjenjuje se pravo na popust kod kupnje trajektne karte tzv. „otočne karte“ za stanovništvo s prebivalištem i vozilima registriranim na otocima, uz obavezu ishođenja „vinjete“ koja služi kao vizualna oznaka vozila s navedenim pravom, a izradila ju je Uprava za otočni i priobalni razvoj, Ministarstva mora, prometa i infrastrukture. Prilikom kupnje trajektne karte uz predodjenje prometne dozvole (za vozilo) i osobne iskaznice otočani tako ostvaruju popust u iznosu i do 50% vrijednosti karte. U 2010. u šest obalno-otočnih županija otočanima je **ukupno izdano 957 „vinjeta“**.

Tablica 2 **Broj izdanih otočnih karata („vinjeta“) za trajektni prijevoz u 2010. godini**

ŽUPANIJA	Broj izdanih "vinjeta" 01.01.-31.12.2010.
PRIMORSKO-GORANSKA	218
LIČKO-SENJSKA	49
ZADARSKA	294
ŠIBENSKO-KNINSKA	21
SPLITSKO-DALMATINSKA	212
DUBROVAČKO-NERETVANSKA	163
<b>SVEUKUPNO</b>	<b>957</b>

### Cestovni promet

S ciljem osmišljenog planiranja otočnog razvoja te poboljšanja unutarotočnog cestovnog prometa, komunikacija između naselja, lakšeg i kvalitetnijeg pristupa poljoprivrednim površinama, ali i s ciljem poboljšane protupožarne zaštite otoka, Uprava za otočni i priobalni razvoj i u 2010. godini financirala je izgradnju, dogradnju i održavanje niza nerazvrstanih i lokalnih cesta, poljskih, protupožarnih i šumskih putova. U navedene svrhe u 2010. godini utrošeno je **2.949.187,13 kuna**.

### Zračni promet

Aktivnosti oko unaprjeđenja zračnog prometa na otocima provodi Uprava zračnog prometa Ministarstva, a one obuhvaćaju ulaganja u razvoj i sigurnost športskih i zračnih luka, osiguranje sigurnosnih prometnih standarda, izradu projektne dokumentacije i izgradnju interventnih helidroma.

Ujedno i Uprava za otočni i priobalni razvoj kontinuirano sufinancira projekt zračnog povezivanja otoka Unija i Malog Lošinja.

Ukupna ulaganja u otočni zračni promet u 2010. godini iznosila su **6.804.058,34 kuna**.

**Sveukupno je u prometnu infrastrukturu i subvencije pomorskog prometa u 2010. godini Ministarstvo uložilo 426.063.061,65 kune.**



## **Komunalna infrastruktura**

Drugi isto tako vrlo važan činitelj u razvoju otoka je postojanje i stanje komunalne infrastrukture u smislu postojanja i izgradnje vodoopskrbnih sustava i sustava odvodnje, sanacije i uređenja odlagališta otpada, uređenja naselja. Ulaganja u navedeno sve se više povećavaju budući da se na većim otocima i onima bliže kopnu stvaraju sve bolji uvjeti za izgradnju vodoopskrbnih sustava i njihovo spajanje sa sustavima na kopnu, a samim tim, kao i razvojem svijesti za ekološkom zaštitom otočnog područja, osiguravaju se uvjeti i potreba za izgradnjom i sustava odvodnje.

Otočna naselja sve više ulažu u sustavno zbrinjavanje komunalnog otpada, uređenja mjesta, postavljanje javne rasvjete, te uređenje i izgradnju groblja.

U **vodoopskrbu** otoka uloženo je **9.723.728,70 kuna**, a u izgradnju i uređenje sustava **odvodnje 9.769.101,85 kuna** s pozicija Uprave za otočni i priobalni razvoj i to putem kapitalnih potpora te Projekta „Izgradnja objekata komunalne i društvene infrastrukture na hrvatskim otocima“ koji se od 2004. godine provodi i sufinancira sredstvima zajma Razvojne banke Vijeća Europe (CEB).

Za izgradnju, sanaciju ili uređenje naselja, trgova, odlagališta otpada, groblja, javnu rasvjetu i ostalog utrošeno je **5.273.650,90 kuna**.

**Sveukupna ulaganja u komunalnu infrastrukturu u 2010. godinu s pozicija Uprave za otočni i priobalni razvoj iznose 25.566.481,45 kuna.**

## **Društvena infrastruktura**

Uz svakako životno važne projekte prometne i komunalne infrastrukture, bitno je naglasiti i važnost ulaganja u projekte društvene infrastrukture po, za otočno stanovništvo, izuzetno važnim temama:

**Školstvo** – u 2010. godini nastavilo se s ulaganjem u projekte koji svakako mogu utjecati na poboljšanje demografske slike otoka budući da su djeca i mlade generacije bez sumnje najveća perspektiva otočnih zajednica. Tako se iz pozicija državnog proračuna Uprave za otočni i priobalni razvoj ulagalo u izgradnju, sanaciju, uređenje i opremanje škola i dječjih vrtića, te u izgradnju sportskih dvorana i objekata te uređenje igrališta, za što je ukupno izdvojeno **16.781.034,01 kuna**.

**Zdravstvo** – na otocima se iz sredstava državnog proračuna i to s pozicije kapitalnih potpora i Projekta CEB IV Uprave za otočni i priobalni razvoj u 2010. godini sufinanciralo projekte izgradnje, sanacije, rekonstrukcije, adaptacije i/ili opremanja domova zdravlja i ambulanti u što je ukupno uloženo **3.763.743,68 kuna**.

**Socijalna skrb** – u sufinanciranje projekata izgradnje, rekonstrukcije, adaptacije i/ili opremanja domova za starije i nemoćne osobe na otocima u 2010. godini uloženo je **1.000.000,00 kuna** s pozicija Projekta CEB IV Uprave za otočni i priobalni razvoj.

**Kultura** – za otočno stanovništvo vrlo je važno što se podržava inicijativa izgradnje i oživljavanja dodatnih sadržaja životu na otoku. Tako je u rekonstrukciju, sanaciju, adaptaciju i uređenje domova kulture, te drugih objekata kulture u 2010. s pozicija Uprave uloženo **463.295,70 kuna**.

**Sveukupna ulaganja u društvenu infrastrukturu u 2010. godini s pozicija Uprave za otočni i priobalni razvoj iznose 24.681.331,68 kuna.**

### **Gospodarstvo**

U 2010. godini Uprava za otočni i priobalni razvoj osigurala je sredstva namijenjena za razvoj i unaprjeđenje otočnog gospodarstva kroz dodjelu državnih potpora male vrijednosti **otočnim poslodavcima za očuvanje radnih mjesta**. Početkom godine raspisan je peti javni poziv za dodjelu navedene potpore, po kojem je 138 otočnih poslodavaca zadovoljilo postavljene uvjete i kriterije i ostvarilo pravo na državnu potporu male vrijednosti za 2.150 djelatnika. Sveukupno je za ovu potporu u 2010. godini utrošeno **7.499.205,60 kuna**.

Temeljem **Programa izgradnje i rekonstrukcije putničke i izletničke flote za potrebe hrvatskih privatnih brodara – malih poduzetnika** za brodove čiji su vlasnici otočani i koji imaju tvrtke ili obrte sa sjedištem na otocima u 2010. godini dodijeljeno je potpora u iznosu od **422.400,55 kuna**.

**Hrvatski otočni proizvod (HOP)** - Početkom 2010. godine raspisan je četvrti javni poziv putem kojeg su otočni proizvođači mogli svoje proizvode prijaviti za dodjelu oznake „Hrvatski otočni proizvod“. Po obradi zahtjeva oznaku je dobio 41 otočni proizvođač za 71 proizvod. Za promociju oznake, otočnih proizvođača i njihovih proizvoda, te za provođenje procedure dobivanja oznake, u 2010. godini Ministarstvo je izdvojilo **208.347,24 kuna**.

Ministarstvo mora, prometa i infrastrukture provodi postupak dodjele oznake kvalitete „Hrvatski otočni proizvod“ za „nove“ otočne proizvođače potpuno besplatno, a za već postojeće nosioce oznake provodi promidžbu te sufinancira njihove nastupe na brojnim sajmovima, izložbama i manifestacijama. Tako je u 2010. godini Ministarstvo otočne proizvođače nositelje oznake „Hrvatski otočni proizvod“ predstavilo na sljedećim sajmovima i manifestacijama u zemlji i inozemstvu:

1. BioFach - Svjetski sajam eko-proizvođača, Nürnberg, veljača
2. Mediteranski sajam zdrave prehrane i ljekovitog bilja, Dubrovnik, travanj
3. Uskršnji sajam, Zagreb, ožujak-travanj
4. Plodovi Dalmacije, Split, lipanj
5. Culinaria - Međunarodni sajam kulinarstva, Beograd, rujanj
6. Ekoetno Hrvatska, Zadar, listopad
7. Sajam slastica, Beograd, studeni
8. Božićni sajam, Zagreb, prosinac
9. Dani Hrvatske u Beogradu, Beograd, prosinac

**Sveukupna ulaganja u gospodarstvo u 2010. godinu s pozicija Uprave za otočni i priobalni razvoj i Uprave pomorskog prometa, pomorskog dobra i luka iznose 8.148.848,99 kune.**

### **Subvencije**

Uprava pomorskog prometa, pomorskog dobra i luka potiče brodare u nacionalnoj plovidbi putem Programa **subvencioniranja razlike u cijeni pogonskog goriva** prema kojem je, u 2010. godini brodarima koji su otočani i čije sjedište tvrtke ili obrta je na otocima, dodijeljena subvencija u iznosu od **924.096,24 kuna.**

Aktivnost **subvencioniranja otočnog javnog cestovnog prijevoza** nastavila se i u 2010. sukladno članku 10. Zakona o otocima i Pravilniku o uvjetima, kriterijima i načinu ostvarivanja prava na besplatni javni otočni cestovni prijevoz („Narodne novine“ 82/07). U 2010. godini za subvencioniranje cijene karata javnog otočnog cestovnog prijevoza učenicima, studentima, umirovljenicima i osobama starijim od 65 godina kao i za naknade za troškove vlastitog prijevoza invalidnim osobama, Uprava za otočni i priobalni razvoj utrošila je sredstva u iznosu od **26.995.603,28 kuna.**

Temeljem članka 33. Zakona o otocima i Naputka o postupku i načinu provedbe opskrbe otočnih domaćinstava pitkom vodom brodom vodonoscem ili cestovnim vozilom („Narodne novine“ 90/02) nastavljeno je **subvencioniranje cijene vode na otocima** tako da domaćinstva čiji članovi imaju prebivalište na otoku, a opskrbljuju se vodom vodonoscem ili cestovnim vozilom, plaćaju vodu (do 20 m<sup>3</sup> mjesečno, odnosno do 150 m<sup>3</sup> ukupne godišnje potrošnje po domaćinstvu), po cijeni koja je jednaka prosječnoj cijeni isporuke vode u matičnoj obalno-otočnoj županiji. Za navedenu namjenu u 2010. je utrošeno **12.990.583,69 kuna.**

Raspisom javnog poziva za distribuciju ukapljenog naftnog plina na otoke Ministarstvo mora, prometa i infrastrukture je 2008. godine započelo s provedbom još jedne mjere koja za cilj ima poboljšanje standarda otočnog stanovništva **subvencioniranjem cijene pomorskog prijevoza ukapljenog naftnog plina** na otoke čime se omogućava dostupnost UNP-a i na otocima po istoj cijeni kao i „na kopnu“. Provedbom ove mjere do sada je obuhvaćeno 12 naseljenih i nepremoštenih hrvatskih otoka (Cres, Rab, Dugi Otok, Ugljan, Pašman, Molat, Šolta, Brač, Hvar, Vis, Lastovo, Korčula) i u 2010. godini za subvenciju pomorskog prijevoza ukapljenog naftnog plina na otoke, koji se odvija isključivo izvanrednim brodskim vožnjama, utrošeno je **2.000.000,00 kuna.**

**Sveukupna ulaganja kroz sve navedene subvencije u 2010. godinu s pozicija Uprave za otočni i priobalni razvoj i Uprave pomorskog prometa, pomorskog dobra i luka iznose 42.910.283,21 kuna.**

## **Tekuće potpore**

Ministarstvo je i u 2010. godini, sukladno članku 23. Zakona o udrugama („Narodne novine“ 88/01 i 11/02) i Kodeksu pozitivne prakse, standarda i mjerila za ostvarivanje financijske potpore programima i projektima udruga („Narodne novine“ 16/07) u dnevnom tisku objavilo Natječaj za prijavu **projekata udruga** za ostvarivanje prava na financijske potpore u okviru raspoloživih sredstava Državnog proračunu za 2010. godinu na poziciji Ministarstva mora, prometa i infrastrukture.

Na Natječaj se mogla prijaviti svaka udruga koja je registrirana, odnosno ima sjedište na hrvatskim otocima, te čija je djelatnost od općeg dobra. Udruge su mogle prijaviti maksimalno dva projekta koji donose nove ideje, modele razvoja i/ili načine rješavanja postojećih problema vezanih za održivi razvoj hrvatskih otoka.

Po završetku Natječaja, Povjerenstvo za procjenu kvalitete projekata udruga i provjeru izvješća udruga, imenovano od ministra mora, prometa i infrastrukture, procijenilo je prijave koje su zadovoljile formalne uvjete Natječaja, te je o istom izradilo Izvješće o procjeni kvalitete projekata, temeljem kojeg je ministar mora, prometa i infrastrukture donio odluku o ostvarivanju prava na financijske potpore u okviru raspoloživih sredstava Državnog proračuna za 2010. godinu na poziciji Ministarstva mora, prometa i infrastrukture. Najniža dodijeljena potpora iznosila je 2.000,00 kuna, a najviša 30.000,00 kuna. Potporu je dobilo 60 udruga u ukupnom iznosu od 500.000,00 kuna.

Uz sve, bilo je neophodno otočnim gradovima i općinama pomoći i potporom za **tekuće poslovanje** kao i različite manifestacije od važnosti za otočnu zajednicu, za što je u 2010. godini utrošeno **844.816,82 kuna**.

**Sveukupna ulaganja kroz tekuće potpore u 2010. godinu s pozicija Uprave za otočni i priobalni razvoj iznose 1.349.858,14 kuna.**

## **Ostalo**

Hrvatska agencija za poštu i elektroničke komunikacije (HAKOM) kao neovisno nacionalno regulatorno tijelo, sukladno Strategiji širokopojasnog pristupa internetu u Republici Hrvatskoj do 2008. godine i Odluci Vlade Republike Hrvatske o kriterijima i mjerilima za dodjelu poticajnih sredstava za razvoj širokopojasne infrastrukture na područjima gdje ne postoji dostatan interes za razvoj i **ulaganje u infrastrukturu širokopojasnog pristupa internetu**, provela je javna nadmetanja za razvoj navedene infrastrukture u cilju povezivanja matičnih i područnih škola na otocima u CARNet mrežu i uspostave sustava za daljinsko podučavanje. Ukupno uložena poticajna sredstva u 2010. godini iznosila su **1.416.960,00 kuna**.

Pored prethodno navedenih ulaganja vezanih za mjere sadržane u Zakonu o otocima koje je provodilo Ministarstvo mora, prometa i infrastrukture, a koja iznose ukupno **530.136.825,12 kuna bespovratnih sredstava** (uključujući Agenciju za obalni linijski pomorski promet i Hrvatsku agenciju za poštu i elektroničke komunikacije (HAKOM)) (**Tablica 1 i Prilog 1**), ulaganja na otoke realiziraju i druga ministarstva, državne institucije i javni sektor što je prikazano u pregledu koji slijedi.

#### **MINISTARSTVO GOSPODARSTVA, RADA I PODUZETNIŠTVA**

Bespovratne potpore subjektima malog gospodarstva u 2010. godini odobrene su za jačanje konkurentnosti malog gospodarstva, konkurentnost i inovacije, obrazovanje u obrtništvu, obrazovanje za poduzetništvo, poduzetničku infrastrukturu, poduzetništvo mladih, početnika i osoba s invaliditetom, poduzetništvo žena, poticanje razvoja obrta, promidžbu poduzetništva te zadružno poduzetništvo.

Sveukupno je od strane Ministarstva gospodarstva, rada i poduzetništva u 2010. godini temeljem Operativnog plana poticanja malog i srednjeg poduzetništva u 2010. godini jedinicama lokalne samouprave i poduzetnicima na otocima uloženo **6.746.546,00 kuna**.

#### **MINISTARSTVO ZDRAVSTVA I SOCIJALNE SKRBI**

Ministarstvo zdravstva i socijalne skrbi u okviru svoje nadležnosti i programskih aktivnosti plasiralo je sredstva za izgradnju Doma zdravlja u Novalji na otoku Pagu u ukupnom iznosu od **5.682.733,29 kuna**.

#### **MINISTARSTVO REGIONALNOG RAZVOJA, ŠUMARSTVA I VODNOG GOSPODARSTVA**

Ministarstvo je tijekom 2010. godine ulagalo u otoke prema sljedećim subjektima

- korištenje voda – javna vodoopskrba
- zaštita voda
- navodnjavanje
- zaštita okoliša

Sveukupno je Ministarstvo regionalnog razvoja, šumarstva i vodnog gospodarstva u 2010. godini po navedenom programu uložilo sredstva u iznosu od **19.333.797,16 kunu**.

#### **MINISTARSTVO KULTURE**

Ministarstvo kulture u 2010. godini financiralo je programe javnih potreba u kulturi i zaštiti prirode otoka (časopisi, dramska umjetnost, glazbene i glazbeno-scenske umjetnosti, informatizacija, investicijska potpora, književne manifestacije, knjižnična djelatnost, kulturna dobra - nepokretna i pokretna, kulturno-umjetnički amaterizam, likovna, vizualna i audiovizualna umjetnost, međunarodna kulturna suradnja, muzejsko-galerijska djelatnost, nove medijske kulture, potpora knjizi, zaštita prirode), ostvareno je 218 programa na otocima u ukupnom iznosu od **34.988.352,54 kuna**.

## **MINISTARSTVO TURIZMA**

Ministarstvo turizma je tijekom 2010. godine korisnicima sa sjedištem na otocima kojima su prethodno odobrena sredstva iz predpristupnih fondova i drugih međunarodnih fondova, temeljem Programa sufinanciranja turističkih projekata, Programa poticaja formiranja multisektorskih klastera i Programa unapređenja ugostiteljske industrije, odobrilo financijska bespovratna sredstva u ukupnom iznosu od **1.966.000,00 kuna**.

## **MINISTARSTVO ZAŠTITE OKOLIŠA, PROSTORNOG UREĐENJA I GRADITELJSTVA**

Ministarstvo zaštite okoliša, prostornog uređenja i graditeljstva u 2010. godini je kroz Program djelovanja na unapređenju prostornog uređenja - za izradu dokumenata prostornog uređenja uložilo ukupno **284.000,00 kuna**.

## **MINISTARSTVO OBITELJI, BRANITELJA I MEĐUGENERACIJSKE SOLIDARNOSTI**

Ministarstvo obitelji, branitelja i međugeneracijske solidarnosti u 2010. godini, u okviru svojih nadležnosti, provodilo je Program stručnog osposobljavanja i zapošljavanja hrvatskih branitelja i djece smrtno stradalih, zatočenih ili nestalih hrvatskih branitelja. Navedeni Program provodi se za razdoblje od 2008. do 2011. godine. Ciljnu skupinu Programa čine nezaposlena djeca smrtno stradalih, zatočenih ili nestalih hrvatskih branitelja iz Domovinskog rata, nezaposleni hrvatski ratni vojni invalidi iz Domovinskog rata, nezaposleni dragovoljci i nezaposleni hrvatski branitelji iz Domovinskog rata. Program obuhvaća šest mjera: samozapošljavanje, stručno osposobljavanje, potpore za proširenje postojeće djelatnosti, poticanje osnivanja zadruga hrvatskih branitelja, potpore projektima zadruga hrvatskih branitelja i kreditiranje malog i srednjeg poduzetništva.

Programima „Dnevni boravak i pomoć u kući starijim osobama“ i „Pomoć u kući starijim osobama“ pridonosi se podizanju kvalitete življenja 950 osoba starije životne dobi, kao i osigurava redovita primanja za 63 izvoditelja, uglavnom žena, teže zapošljivih skupina, koje rade na pružanju različitih socijalnih usluga starijim otočanima i otočankama.

Ukupna ulaganja u otoke kroz navedene programe s pozicija ovog Ministarstva u 2010. godini iznose **3.453.294,08 kuna**.

## **MINISTARSTVO UNUTARNJIH POSLOVA**

Ministarstvo unutarnjih poslova je tijekom 2010. na otocima financiralo aktivnosti sanacije objekata, te obnavljanje uredske, informatičke i policijske tehnike. Za sve navedeno ukupno je utrošeno **145.604,00 kuna**.

Uz navedeno, Ministarstvo je u 2010. godini nabavilo 8 plovila tipa C za potrebe pomorske policije, u ukupnoj vrijednosti od 10.080.000,00 kuna koja će biti korištena za zadaće osiguranja cjelokupnog morskog područja Republike Hrvatske pa samim time i podizanja razine sigurnosti na hrvatskim otocima.

## **MINISTARSTVO POLJOPRIVREDE, RIBARSTVA I RURALNOG RAZVOJA**

Ministarstvo poljoprivrede, ribarstva i ruralnog razvoja iz djelokruga svoje nadležnosti, kroz državne potpore Projekta bespovratnih poticaja na razini gradova, općina i županija u poljoprivredi i ruralnom razvoju i dodjela potpore ribarskim zadrugama u 2010. godini uložilo je sveukupno **1.712.151,77 kuna**.

## **MINISTARSTVO UPRAVE**

Ministarstvo uprave je u 2010. godini financiralo sanaciju i obnovu poslovnog objekta u Supetru na otoku Braču i za tu namjenu utrošilo **29.394,54 kune**.

## **MINISTARSTVO FINANCIJA**

Ministarstvo financija je za pomoć projektima na području općina koje u teritorijalnom obuhvatu imaju i otoke u 2010. godini uložilo **500.000,00 kuna** društvu Brijuni Rivijera d.o.o. za nastavak rada Društva na razvojnom programu „Brijuni Rivijera“.

Sukladno Naputku o načinu i uvjetima korištenja dijela poreza na dohodak ustupljenog općinama i gradovima na otocima, donesenog od Ministarstva financija („Narodne novine“ 119/01, 2/03), a temeljem Zakona o financiranju jedinica lokalne i područne (regionalne) samouprave, i u 2010. godini je nastavljeno **ulaganje u zajedničke kapitalne projekte od interesa za razvoj otoka**, na osnovu navedenih sredstava. U 2010. na računima posebnih namjena jedinica lokalne samouprave na otocima otvorenih pri HBOR-u, kumulirano je ukupno **42.480.734,27 kuna**, a ukupno je za kapitalne projekte isplaćeno **47.998.508,28 kuna**.

## **FOND ZA ZAŠTITU OKOLIŠA I ENERGETSKU UČINKOVITOST**

Fond za zaštitu okoliša i energetska učinkovitost ulagao je na hrvatske otoke tijekom 2010. godine u projekte zaštite okoliša te sanacije službenih i „divljih“ odlagališta otpada, komunalnog otpada kao i odlagališta opasnog otpada, oporabe otpada i iskorištavanje vrijednih svojstava otpada, poticanje čistije proizvodnje, izbjegavanja i smanjenja nastajanja otpada i emisije štetnih plinova, poticanje obrazovnih, istraživačkih i razvojnih studija, programa, projekata i drugih aktivnosti, uključujući i demonstracijske aktivnosti, zaštitu i očuvanje biološke i krajobrazne raznolikosti, provedba nacionalnih energetskih programa, poticanje korištenja obnovljivih izvora energije, poticanje održive gradnje i čistijeg transporta. Fond je za ove aktivnosti u 2010. godini ukupno izdvojio **10.379.800,32 kuna**.

## **DRŽAVNA GEODETSKA UPRAVA**

Državna geodetska uprava ulagala je sredstva u otoke u 2010. godini kroz provedbu katastarskih izmjera. U tijeku 2010. godine donesene su Odluke za stavljanje u primjenu elaborata katastarskih izmjera za Dugi otok i Sveti Grgur. Kroz državni proračun u 2010. godini Državna geodetska uprava realizirala je sredstva u ukupnom iznosu od **7.252.080,00 kuna**.

## **2.1.2. Javni sektor**

### **HEP-Operator distribucijskog sustava d.o.o.**

HEP-Operator distribucijskog sustava d.o.o. tijekom 2010. godine uložio je u elektroenergetske objekte na otocima ukupno **35.231.951,00 kuna**.

### **HP-HRVATSKA POŠTA D.D.**

Hrvatska pošta d.d. je u 2010. godini uložila **3.731.241,00 kuna** u uređenje i opremanje poštanskih ureda na otocima. Pored navedenih ulaganja HP-Hrvatska pošta d.d. je tijekom 2010. godine na otocima zaposlila ukupno 11 radnika od čega je za 4 radnika to prvo zaposlenje.

### **ODAŠILJAČI I VEZE d.o.o.**

Vežano uz strategiju prelaska s analognog na digitalno emitiranje televizijskih programa u Republici Hrvatskoj te nadogradnje vlastite elektroničke komunikacijske infrastrukture, Odašiljači i veze d.o.o. ukupno su na svim Hrvatskim otocima uložili **2.259.071,22 kuna**.

### **HT-HRVATSKE TELEKOMUNIKACIJE D.D.**

HT - Hrvatske telekomunikacije d.d. su u 2010. godini uložile **21.550.729,38 kuna** u infrastrukturu pokretne i nepokretne elektroničke komunikacijske mreže HT-a na otocima.

### **HRVATSKE ŠUME D.O.O.**

Hrvatske šume d.o.o. su kroz radove biološke obnove šuma, a temeljem redovnog Plana gospodarenja (izrada i održavanje protupožarnih putova, protupožarna zaštita, suzbijanje biljnih bolesti, uređivanje šuma, uzgojni radovi) u 2010. godini u otoke uložile **18.939.317,42 kuna**. Ulaganja su se odnosila na otoke Korčula, Pag, Brač, Hvar, Cres, Lošinj, Krk i Rab.

### **HRVATSKE VODE**

Ulaganja Hrvatskih voda u 2010. godini na otocima odnosila su se na projekte korištenja i zaštite voda za što je sveukupno utrošeno **40.641.243,14 kuna**.

### **HRVATSKE CESTE D.O.O.**

Hrvatske ceste d.o.o. su u prošloj godini na hrvatskim otocima ulagale u izgradnju, redovno i izvanredno održavanje cesta kao i sufinanciranje državnih, županijskih i lokalnih cesta. Ukupna ulaganja u 2010. godini iznose **133.458.095,36 kuna**.



## **HRVATSKI ZAVOD ZA ZAPOSŁJAVANJE**

Hrvatski zavod za zapošljavanje je provodio mjere iz Nacionalnog plana za poticanje zapošljavanja za 2009. i 2010. godinu kroz sufinanciranje zapošljavanja dugotrajno nezaposlenih osoba, sufinanciranje zapošljavanja mladih osoba bez radnog staža, sufinanciranje zapošljavanja posebnih skupina nezaposlenih osoba, sufinanciranje zapošljavanja osoba iznad 50 godina starosti, sufinanciranje obrazovanja za poznatog poslodavca, obrazovanje nezaposlenih osoba prema potrebama tržišta rada, stručno osposobljavanje mladih kvalificiranih osoba bez zasnivanja radnog odnosa, te sufinanciranje i financiranje zapošljavanja nezaposlenih osoba u javnom radu.

Potporama za zapošljavanje i samozapošljavanje i usavršavanje, obrazovanjem nezaposlenih osoba i zapošljavanjem u javnom radu u 2010. godini obuhvaćeno je 13.088 osoba iz evidencije nezaposlenih, od čega su 93 osobe zaposlene kod poslodavaca sa sjedištem na otocima ili uključene u obrazovanje prema prebivalištu na otocima uz sveukupni trošak od **1.318.759,40 kuna**.

### **2.2. Ulaganja u otoke putem kreditiranja**

#### **HRVATSKA BANKA ZA OBNOVU I RAZVITAK**

Temeljem članka 20. Zakona o otocima, putem svojih programa kreditiranja Hrvatska banka za obnovu i razvitak potiče ulaganja fizičkih i pravnih osoba koje na otocima započinju ili proširuju djelatnosti određene člankom 15. istog Zakona. **U 2010. godini** odobrena su ukupno **73 kreditna zahtjeva** za programe kreditiranja: gospodarstva, obrtnih sredstava, pripreme i naplate izvoznih poslova, turističkog sektora, pripreme turističke sezone, projekata zaštite okoliša, energetske učinkovitosti i obnovljivih izvora energije, komunalne infrastrukture, razvitka malog i srednjeg poduzetništva, poduzetnika početnika, poljoprivrede i malog gospodarstva na područjima posebne državne skrbi, podizanja dugogodišnjih nasada, trajnih obrtnih sredstava za osnaženje poslovanja, razvitka otoka, razvoja malog i srednjeg poduzetništva uz potporu EU. Za sve navedeno ukupno je plasirano **367.478.581,29 kune**.

#### **MINISTARSTVO TURIZMA**

Ministarstvo turizma je u 2010. godini za subvencioniranje kamatne stope temeljem programa Vlade RH „Poticaj za uspjeh“ za kreditiranje malog obiteljskog poduzetništva u turizmu, a za ulaganja u smještajne kapacitete na otocima uložilo **6.796.335,61 kune** iz Državnog proračuna.

### **3. KRETANJE I POKAZATELJI TRENDOVA VEZANIH UZ NETO PRIHOD, TE BROJ ZAPOSLENIH, OBRTNIKA I UMIROVLJENIKA U OTOČNIM JEDINICAMA LOKALNE I PODRUČNE SAMOUPRAVE ZA RAZDOBLJE 2004. - 2009.**

Analizirajući „Izvešća o ostvarenim dohocima stanovništva po općinama/gradovima za 2004.-2009. godinu“ Ministarstva financija, Porezne uprave – Središnjeg ureda, sastavljen je analitički prikaz stanja, trendova kretanja i pokazatelja vezanih uz neto prihode stanovništva obalno-otočnih županija, pojedinačnih otoka, te otočnih jedinica lokalne samouprave (JLS), pokazujući i uspoređujući promatrane parametre, te ih uspoređujući s vrijednosti istih u RH.

Izvešće se temelji na kategorijama: zaposlenici, umirovljenici, obrt i slobodna zanimanja, povremeni rad, te za iste na sljedećim podacima: broj posloprimaca, bruto plaća, doprinosi, dohodak, porez + prirez, neto dohodak.

**Tablica 3 Prikaz ukupno ostvarenog godišnjeg neto dohotka otočnog stanovništva za period 2004.-2009.**

<b>Godina</b>	<b>Ukupan godišnji ostvareni neto dohodak otočnog stanovništva</b>
2004.	2.204.368.493 kn
2005.	2.392.480.506 kn
2006.	2.567.182.335 kn
2007.	2.772.656.728 kn
2008.	3.014.939.494 kn
2009.	3.054.774.196 kn

*Izvor: Izračun se temelji na podacima Ministarstva financija, Porezna uprava*

Iz Tablice 3 vidljivo je da ukupan godišnji ostvareni neto dohodak otočnog stanovništva u periodu od 2004. do 2009. ima trend stalnog rasta. Najveći i najznačajniji porast uočava se u 2008. godini kad je porast ukupnog neto prihoda iznosio 8,73% u odnosu na ostvareni prihod iz 2007. godine.

Uzimajući u obzir podatke iz 2009. na nivou RH prosječni godišnji neto dohodak po stanovniku iznosio je 25.286,5 kn (4.381.352 - Izvor: DZS 2001.), a iznos dohotka koji se odnosi na otočno stanovništvo prosječno je 24.463,64 kn po stanovniku.

**Tablica 4 Prikaz ukupnog broja stanovnika koji primaju prihode (naknade za minuli, aktivni ili povremeni rad) na otocima u razdoblju od 2004.-2009.**

Godina	Broj stanovnika na otocima koji primaju prihode
2004.	94.457
2005.	92.970
2006.	99.370
2007.	102.843
2008.	104.571
2009.	103.733
<b>prosjeak</b>	<b>99.657</b>
<b>Ukupno otočnog stanovništva= 124.870 (DZS 2001.)</b>	

Izvor: Izračun se temelji na podacima Ministarstva financija, Porezna uprava

Tablica 4 odnosi se na broj stanovnika na otocima koji primaju prihode (naknade za svoj minuli, aktivni ili povremeni rad) koji je u periodu 2005.-2008. godine u stalnom porastu. U 2009. uočava se manji pad u odnosu na 2008. godinu što možemo u najvećoj mjeri pripisati ekonomskoj krizi koja je zahvatila i Hrvatsku. Najveći rast broja stanovnika koji primaju prihode vidljiv je u 2006. godini u kojoj je rast u odnosu na 2005. iznosio 6,88%. Također se uočava da na otocima prihode prima 80% od ukupnog broja stanovnika na otocima, dok na nivou Republike Hrvatske, prema Izvješću MF za 2009., taj udio iznosi 70% od ukupnog broja stanovnika u republici. (4.381.352 - Izvor: DZS 2001.).

**Tablica 5 Rangiranje obalno-otočnih županija po kriteriju najvišeg neto prihoda po svim kategorijama (zaposlenici, umirovljenici, obrt i slobodna zanimanja, povremeni rad) u razdoblju 2004.-2009.**

Rang	Županija	2004.	2005.	2006.	2007.	2008.	2009.
		Ukupan neto prihod	Ukupan neto prihod	Ukupan neto prihod	Ukupan neto prihod	Ukupan neto prihod	Ukupan neto prihod
I.	PGŽ	829.761.760,98	891.369.796,04	940.490.829,94	1.014.010.857,16	1.088.812.958,13	1.115.182.692,44
II.	SDŽ	561.543.311,50	608.459.687,23	668.285.280,93	725.705.483,40	793.530.783,58	797.968.636,50
III.	DNŽ	399.870.987,60	433.829.046,06	465.658.572,47	496.333.842,49	535.755.950,25	541.616.211,14
IV.	ZŽ	290.226.932,60	323.439.544,21	347.626.067,09	380.112.610,44	423.488.946,95	426.860.702,71
V.	ŠŽ	74.271.823,19	79.719.622,94	85.893.752,90	92.623.199,81	101.602.889,72	102.773.758,01
VI.	LSŽ	48.693.677,07	55.662.809,12	59.227.831,95	63.870.735,06	71.747.965,31	70.372.194,93
<b>UKUPNO</b>		<b>2.204.368.492,94</b>	<b>2.392.480.505,60</b>	<b>2.567.182.335,28</b>	<b>2.772.656.728,36</b>	<b>3.014.939.493,94</b>	<b>3.054.774.195,73</b>

Izvor: Izračun se temelji na podacima Ministarstva financija, Porezna uprava

Iz Tablice 5 vidljivo je da je u razdoblju 2004.-2009. godine postojao stalni rast neto godišnjeg prihoda za sve obalno-otočne županije. Kroz čitavo promatrano razdoblje otočni dio Primorsko-goranske županije ima najveći godišnji neto prihod, te u odnosu na ostvareni neto godišnji prihod svih otočnih županija ima udjel od 37% (podaci se odnose na 2009.). Drugo rangirana je Splitsko-dalmatinska županija, koja preuzima 26% ukupnog otočnog neto prihoda. Treće rangirana kroz čitav period od 2004.-2009. je Dubrovačko-neretvanska županija, sa udjelom od 18%. Zadarska županija ima 14% udjela u ukupno ostvarenom otočnom neto prihodu, Šibensko-kninska 3%, te Ličko-senjska 2%.

U svim obalno-otočnim županijama najveći porast neto prihoda vidljiv je u 2008. godini u odnosu na 2007., na što je sigurno dijelom utjecalo i povećano ulaganje.

Kad se promatra odnos ukupnog neto prihoda u 2009. u odnosu na početnu 2004. godinu, uočava se da su svi neto prihodi otočnog dijela navedenih županija porasli za više od 30%, a naročito se ističe Zadarska županija koja je kroz šestogodišnji period ostvarila povećanje za 47%, te Splitsko-dalmatinska za 42%. Iz tako analiziranih podataka daje se zaključiti da se navedena područja gospodarski oporavljaju.

Tablica 6 **Rangiranje otoka po kriteriju najvišeg neto prihoda po svim kategorijama (zaposlenici, umirovljenici, obrt i slobodna zanimanja, povremeni rad) u razdoblju 2004.-2009.**

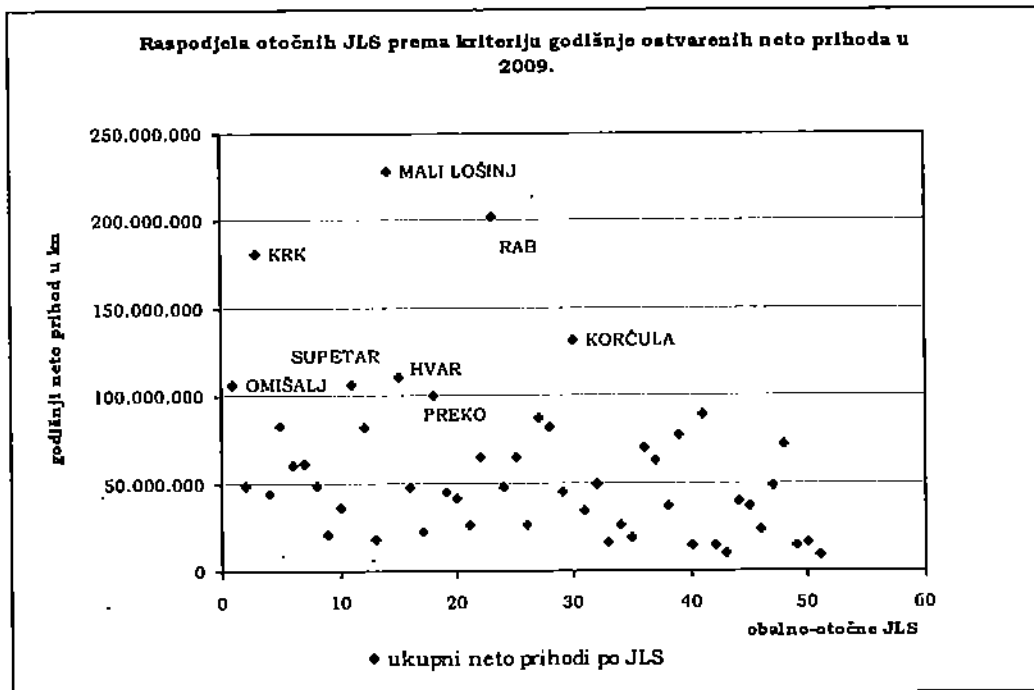
Godina	I. rangiran		II. rangiran		III. rangiran	
	Otok	Iznos (kn)	Otok	Iznos (kn)	Otok	Iznos (kn)
2004.	KRK	414.514.239	KORČULA	263.424.829	BRAČ	236.557.583
2005.	KRK	448.491.249	KORČULA	285.142.040	BRAČ	255.286.903
2006.	KRK	482.836.555	KORČULA	305.290.283	BRAČ	281.733.195
2007.	KRK	520.634.327	KORČULA	322.723.605	BRAČ	301.675.367
2008.	KRK	560.774.132	KORČULA	347.392.486	BRAČ	332.374.063
2009.	KRK	576.934.280	KORČULA	348.501.895	BRAČ	335.290.679
Ukupan br. stanovnika		17.087	Ukupan br. stanovnika	15.649	Ukupan br. stanovnika	13.353
Neto dohodak po stanovniku 2009.		33.764,52 kn	Neto dohodak po stanovniku 2009.	22.269,91 kn	Neto dohodak po stanovniku 2009.	25.109,76 kn

Izvor: Izračun se temelji na podacima Ministarstva financija, Porezna uprava

Iz tablice je vidljivo da je otok Krk prvorangiran kroz čitav promatrani period, te je i njegov ukupan neto prihod u stalnom pozitivnom rastu, a najznačajniji porast zabilježen je ponovno u 2008. u odnosu na 2007. godinu.

Drugo rangirani otok je Korčula koja uvelike doprinosi gospodarstvu Dubrovačko-neretvanske županije, gdje je također prisutan stalni pozitivan rast neto prihoda. Treće rangirani, otok Brač, također je primjer pozitivnog „gospodarstvenika“ jer se sa stalno rastućim godišnjim neto prihodom sve više „približava“ otoku Korčuli.

Grafički prikaz 1 **Raspodjela otočnih JLS po kriteriju najvišeg neto prihoda po svim kategorijama (zaposlenici, umirovljenici, obrt i slobodna zanimanja, povremeni rad) u razdoblju 2004.-2009.**



Tablica 7 **Prikaz ostvarenog ukupnog neto prihoda po otočnim JLS za 2009. godinu**

Ostvareni godišnji neto prihod za 2009. godinu (kn)	Broj otočnih JLS
do 50.000.000	30
50.000.000 - 100.000.000	14
100.000.000 - 150.000.000	4
150.000.000 - 200.000.000	1
200.000.000 - 250.000.000	2
<b>Ukupno</b>	<b>51</b>

Iz grafičkog prikaza vidljivo je da su otočne JLS sa najvećim ukupnim ostvarenim neto prihodom Grad Mali Lošinj, Grad Rab i Krk. U grupaciju između 100.000.000 – 150.000.000 kn ukupnog neto prihoda ulaze Općine i Gradovi Korčula, Supetar, Hvar, Omišalj i Preko. Unutar grupacije 50.000.000.-100.000.000. kn nalazi se 14 otočnih JLS što je udio od 27% promatrajući sve otočne JLS, te njih 30 ili 59% ima prihode do 50.000.000 kn. Sve to ide u prilog činjenici da postoji veliki potencijal unutar otočnih JLS koje imaju slične osnovne uvjete za razvoj, što će, uz uvažavanje njihovih ukupnih specifičnosti i kvaliteta, dugoročno plansko i osmišljeno ulaganje uvjetovati njihov održivi razvoj.

U Prilogu 3 Izvješća nalazi se Prikaz otočnih JLS prema neto prihodu u odnosu na broj stanovnika u razdoblju od 2004.-2009. (rangirano prvih 20 JLS), te je evidentan stalni pozitivan trend neto prihoda po stanovniku koji se od 2004. sa 26.129,34 kn po stanovniku u 2009. povećao na 37.028,97 kn. Kroz promatrano razdoblje od 2004.-2009. godine Općina Omišalj, Grad Krk, te Općina Malinska-Dubašnica stalno su među vodećim JLS prema prikazanom odnosu.

U prilogima 4, 5 i 6 Izvješća prikazuje se broj osoba sa stalnim zaposlenjem, umirovljenika i obrtnika u obalno-otočnim županijama, po otocima, te u JLS u periodu 2004.-2009.

Prema stalnom zaposlenju županijski je najveći broj osoba u PGŽ sa stalnim pozitivnim trendom. Drugo rangirana je SDŽ. Na nivou otoka prema stalnom zaposlenju prvi je otok Krk, a drugi je otok Korčula., a na nivou JLS sa najvećim brojem stalno zaposlenih prvi je Grad Mali Lošinj, a drugi Grad Rab. Prema broju umirovljenika prva je također PGŽ, a druga SDŽ. Otok s najvećim brojem umirovljenika koji primaju prihode je otok Krk, a iza slijedi otok Korčula. JLS sa najvećim brojem umirovljenika koji primaju prihode su gradovi Mali Lošinj i Rab.

Najveći broj zaposlenih osoba u obrtu je u PGŽ i SDŽ. Otok Krk i Rab otoci su koji imaju najveći broj obrtnika, te im se od 2008. pridružio i otok Hvar. JLS sa najvećim brojem obrtnika za promatrani period 2004.-2009. su Grad Rab i Grad Mali Lošinj.

**Tablica 8 Raspon odnosa broja zaposlenika/umirovljenika koji primaju prihode u JLS u razdoblju 2004.-2009.**

Odnos broja zaposlenika/umirovljenika					
Godina	Minimum	JLS	Prosjeak	Maksimum	JLS
2004.	0,45	Sučuraj	1,19	2,76	Omišalj
2005.	0,43	Sučuraj	1,20	2,81	Omišalj
2006.	0,48	Sučuraj	1,22	2,81	Omišalj
2007.	0,51	Sučuraj	1,22	2,77	Omišalj
2008.	0,52	Sučuraj	1,26	2,77	Omišalj
2009.	0,59	Sučuraj	1,29	2,74	Omišalj

*Izvor: Izračun se temelji na podacima Ministarstva financija, Porezna uprava*

Odnos broja zaposleni/umirovljenici koji primaju prihode u JLS na otocima, prosječno za period od 2004.-2009. iznosi 1,23 uz kontinuirano pozitivno kretanje trenda rasta. JLS koja ima najmanji takav odnos je Općina Sućuraj na otoku Hvaru. Općina Omišalj na otoku Krku u čitavom promatranom periodu je JLS s najvećim i najpovoljnijim omjerom zaposlenika i umirovljenika koji primaju prihode. Iz Izvješća Ministarstva financija izračunat je omjer na

nivou RH u 2009. od 1,55 zaposlenih u odnosu na umirovljenike koji primaju prihode.

*(Napomena: U izradi analitičkog prikaza „Kretanje i pokazatelji trendova vezani uz neto prihod, broj zaposlenih, obrtnika i umirovljenika u otočnim jedinicama lokalne i područne samouprave za razdoblje 2004. - 2009.“ pojedini podaci nisu u potpunosti precizni jer su prikazani na nivou općina i gradova RH, a ne na nivou otoka i njima pridruženih općina i gradova. Naime pojedini manji otoci nemaju svoju jedinicu lokalne samouprave već pripadaju većim jedinicama na kopnu – Dubrovniku, Splitu, Trogiru, Šibeniku, Vodicama, Pakoštanima, Zadru. Za 2010. godinu u trenutku podnošenja ovog Izvješća Ministarstvo financija - Porezna uprava nije raspolagala s obrađenim podacima.)*

Kroz niz prikaza i usporedbi, temeljenih na službenim podacima Ministarstva financija, Porezne uprave, dan je pregled podataka o prihodima i broju zaposlenih u otočnim jedinicama lokalne i područne samouprave.

Razvidno je da „veće“ otočne sredine (Korčula, Rab, Mali Lošinj...) „zadržavaju“ trend hrvatskog prosjeka, dok manje sredine (npr. Sućuraj) negativno iskaču iz prosjeka, što ukazuje prvenstveno na problem „staračkog“ stanovništva, kao i odljev radno sposobnog stanovništva, nezaposlenost, odnosno depopulaciju otočnog stanovništva.

Isto tako, iz navedenih primjera, može se zaključiti da ulaganja u otočne zajednice zasigurno doprinose pozitivnim trendovima, otvaraju mogućnosti razvoja i napretka otočne zajednice na način da ne zaostaju za ostalim područjima RH, naprotiv, da ulaganjima i marom za otočne zajednice, na pravi način - planski, koordinirano, učinkovito stvaramo (najmanje) jedan pokretač ili zamašnjak gospodarskog napretka koji doprinosi sveukupnom hrvatskom održivom razvoju.

#### **4. UČINCI I POKAZATELJI ULAGANJA DRŽAVE U RAZVOJ OTOKA KROZ PROVEDBU ZAKONA O OTOCIMA U RAZDOBLJU 2004.-2010.**

U razdoblju od 2004. do 2010., već postojeća inicijativa i interes za zaštitu, kao i aktivnosti vezane uz razvoj hrvatskih otoka, dodatno su naglašene i pojačane s obzirom na opredjeljenje Vlade Republike Hrvatske da je cjelokupna provedbena politika ukupnog razvoja zemlje postavljena na prioritetima pomorske orijentacije te pojačane brige i razvitka otoka.

Tijekom godina povećavao se broj mjera i aktivnosti, koje su proizašle iz Zakona o otocima i njegovih podzakonskih akata, kao i iz ostale zakonske regulative drugih područja, koje neosporno doprinose napretku razvoja otoka u svim segmentima, te iz strateške, programske i projektne dokumentacije.

Mjere i aktivnosti odnose se na:

- bolje, kvalitetnije i jeftinije povezivanje otoka s kopnom i otoka međusobno
- izgradnju prometne, komunalne i društvene infrastrukture
- zaštitu i upravljanje prostorom
- potpore, subvencije i povoljnije kreditne programe
- poboljšanje porezne i kreditne politike prema jedinicama lokalne samouprave na otocima
- razvoj gospodarstva
- poboljšanje zdravstvene zaštite i socijalne skrbi
- poboljšanje uvjeta obrazovanja
- potpore u poljoprivredi, ribarstvu, turizmu, kulturi,...
- poboljšanja u zakonodavstvu

Svi subjekti (ministarstva, tijela državne uprave i javni sektor) ulažu više od 1,2 milijarde kuna na godišnjoj razini u izgradnju potrebne bazične infrastrukture, te u subvencije, potpore, programe, projekte, mjere i aktivnosti razvoja otoka. Tako je u razdoblju 2004.-2010. godina u razvoj otoka uloženo oko 10,5 milijardi kuna.

##### **4.1. Prometna povezanost**

Jedan od osnovnih preuvjeta razvoja i napretka nekog područja je što manja izoliranost odnosno što bolja prometna povezanost s ostalim područjima. Upravo s tim ciljem od 2004. godine do danas intenzivirane su mjere i aktivnosti koje su doprinijele unaprjeđenju sustava pomorskog prometnog povezivanja otoka s kopnom i otoka međusobno kao i javnog otočnog cestovnog prijevoza. Povećanjem broja i učestalosti brodskih i trajektnih linija, uvođenjem novih, bržih, većih i komfornijih brodova, uvođenjem noćnih brodskih linija, uvođenjem otočne karte ("vinjete"), subvencijama pomorskog i cestovnog prometa postigla se bolja, brža, kvalitetnija i jeftinija prometna povezanost otoka s kopnom i otoka međusobno.

Otoci su povezani sa ukupno 53 linije prema i sa otoka i to sa 27 trajektnih linija od kojih su u proteklih 6 godina uvedene tri nove (Lopar-Valbiska, Lastovo-Vela Luka (sezonska) i Sobra-Prapratno), 10 brodskih i 16



brzobrodskih linija. Ujedno je u 6. mjesecu 2006. godine uvedeno 6 noćnih linija i to za otoke Korčulu, Brač, Hvar, Cres, Rab, Ugljan. Na taj način je omogućeno da gotovo 90% svih stanovnika otoka (uključujući i premoštene otoke) može doći na otok ili s otoka otići na kopno gotovo 24 sata dnevno.

Većina promjena i poboljšica u smislu većeg broja i učestalosti linija kroz zadnje šestogodišnje razdoblje odnosi se na nerazvijenije i udaljenije otoke kako bi se što više ublažila njihova izoliranost i potaknuo njihov brži daljnji razvoj.

U šest godina broj putnika na brodskim i trajektnim linijama povećan je za 3 milijuna (2004. prevezeno 8.140.000, a 2010. 11.148.412 putnika), a broj vozila za 594 tisuća (2004. je prevezeno 2.153.590, a 2010. 2.747.363 vozila). U 2010. godine samo na brzobrodskim linijama prevezeno je 1.061.884 putnika.

Hrvatska putnička flota obnovljena je i modernizirana – izgrađeni su ili kupljeni novi brodovi čime je hrvatska flota postala prosječno najmlađa flota na Sredozemlju. Program nabave novih brodova za flotu Jadrolinije i malih brodara kroz razdoblje 2004.-2010. iznosio je 140 milijuna Eura, a nabavljeno je 12 novih trajekata Jadrolinije (Marjan, Cres, Bol, Sveti Krševan, Zadar, Supetar, Juraj Dalmatinac, Hrvat, Ilovik, Biokovo, Jadran, Korčula), 2 katamarana (Karolina i Novalja) i 2 trajekta Rapske plovidbe (Sveti Marin i Barbat).

Istovremeno je osjetno i višestruko povećan kapacitet brodova pa tako npr. trajekt Jadran izgrađen u splitskom brodogradilištu ima kapacitet 138 vozila i 1.200 putnika, trajekt Barbat na liniji Jablanac-Mišnjak prima 62 vozila i 400 putnika, trajekt Vladimir Nazor na liniji Ploče-Trpanj ima kapacitet 62 vozila i 450 putnika.

Uvedeno je koncesioniranje brzobrodskih linija, kao i besplatna putovanja i povlaštene cijene karata. 2005. godine smanjene su cijene trajektnih karata za otočno stanovništvo i uvedene su „otočne vinjete“ za otočane s prebivalištem na otoku i registriranim vozilom na otoku. Ukupan broj „vinjeta“ izdanih od 2005.-2010. iznosi 52.711. (*Broj izdanih otočnih karata („vinjeta“) za trajektni prijevoz za razdoblje 2005.-2010. prikazan je u Prilogu 7*)

Cijene za otočane, u odnosu na cijene karata koje plaćaju svi ostali koji putuju prema otocima i sa otoka, u prosjeku su niže za 30-50%. Otočnu „tarifu“ u 2010. godini koristilo je 1.930.479 otočana, a po povlaštenoj cijeni karte je u 2010. godini ukupno prevezeno 2.947.621 putnika i 526.425 vozila.

#### **4.2. Prometna i komunalna infrastruktura**

Izgrađenijom otočnom prometnom i komunalnom infrastrukturom poboljšani su uvjeti života otočnog stanovništva. U razdoblju 2004.-2010. izgrađene, sanirane, rekonstruirane, dograđene su brojne otočne i obalne luke, otočne ceste, zračne luke, helidromi; izgrađeni su vodoopskrbni sustavi i sustavi odvodnje.

U razdoblju 2004.-2010. intenzivirana je planska izgradnja luka i prometne infrastrukture i to razdoblje predstavlja period velikog ulaganja u

luke kojima upravljaju županijske lučke uprave, čime je obuhvaćeno 68 luka. U tom je razdoblju iz Državnog proračuna Ministarstvo mora, prometa i infrastrukture u navedeno ukupno uložilo 320.210.043,62 kuna. Značajni projekti iz navedenog razdoblja su: luka Prapratno na Pelješcu (u funkciji izrazito poboljšanog povezivanja otoka Mljeta s kopnom), luka Trpanj, luka Rogač, produljenje Gata svetog Duje u Splitu (poboljšani uvjeti trajektnog prijevoza na otoke u Splitsko-dalmatinskoj županiji), luka Supetar, luka Merag, trajektno pristanište Stinica, trajektna luka Preko, luka Olib, luka Rava, ...

Kroz otočni program Hrvatskih cesta u razdoblju 2004.-2010. u investicije i redovno održavanje ukupno je uloženo 1.140.706.493,36 kuna dio sredstava izdvojen za pripremu dokumentaciju i radove za most Pelješac. Do sada su uređene ceste i prilazi trajektnim pristaništima na svim velikim otocima, a preostaje još urediti dionice državnih cesta na otoku Hvaru, Cresu i Rabu što je uključeno u program Beterment II koji je prihvaćen u Saboru.

U istom razdoblju Ministarstvo mora, prometa i infrastrukture iz sredstava državnog proračuna financiralo je izgradnju, sanaciju i rekonstrukciju cestovnih prometnica (nerazvrstane i lokalne ceste, poljski, šumski i protupožarni putovi) u iznosu od 145.504.116,11 kuna kroz 123 projekta.

Izgradnja objekata i sustava komunalne infrastrukture uz prometnu povezanost i prometnu infrastrukturu drugi je važan činilac za ostanak i bolji život stanovništva na otocima. U razdoblju 2004.-2010. izgrađeni su i stavljeni u funkciju brojni objekti i sustavi vodoopskrbe i odvodnje na svim otocima gdje je to bilo moguće. Trenutno su još u izgradnji sustavi vodoopskrbe na otocima Mljet i Drvenik, te sustavi odvodnje: Blato, Vir, Jelsa, Lumbarda, Vela luka, Stari Grad, Selca-Puntinak, Milna, Ugljan-Kali, Trpanj. U navedenom razdoblju ukupno uložena sredstva Ministarstva mora, prometa i infrastrukture u 180 projekata komunalne infrastrukture iznose 385.232.492,56 kuna.

U razdoblju 2004.-2010. temeljem potpisanih ugovora (ukupno 976) za infrastrukturne projekte dodijeljena su sredstva državnog proračuna s pozicija Ministarstva mora, prometa i infrastrukture u ukupnom iznosu od 1,010 mlrd kuna (*Prilog 8*).

### **4.3. Gospodarstvo**

Neosporno vrlo važan činilac održivog razvoja otoka je svakako razvoj otočnog gospodarstva. Potporama otočnim poslodavcima za zapošljavanje te izgradnjom gospodarskih i poslovnih zona stvaraju se na otocima uvjeti za razvoj i poticanje gospodarstva.

Temeljem članka 26. Zakona o otocima 2006. godine donesena je Uredba o uvjetima, kriterijima, visini i načinu ostvarivanja prava dodjele državne potpore male vrijednosti otočnim poslodavcima za očuvanje radnih mjesta sukladno kojoj se provodi mjera kojom se nastoji utjecati na razvoj otočnog gospodarstva stvarajući povoljnije uvjete za očuvanje postojećih, ali i za

otvaranje novih radnih mjesta, čime se ujedno utječe na ostanak stanovnika na našim otocima.

Cilj provođenja mjere je poslodavcima koji imaju sjedište tvrtke i svoju djelatnost obavljaju na otocima pomoći u poslovanju na način da za svakog zaposlenog djelatnika s prebivalištem na otoku dobiju iznos potpore u visini jedne prosječne mjesečne bruto plaće (na otocima I skupine – slabo razvijenim i nerazvijenim) ili pola tog iznosa (na otocima II skupine – razvijenijim otocima) te im se na taj način pomogne u smanjenju troškova njihovog poslovanja, a time i stvore uvjeti za očuvanje postojećih radnih mjesta ali i omogući lakše zapošljavanje novih djelatnika, čime će se unaprijediti poslovanje i razvoj otočnih firmi kao i razvoj otočnog gospodarstva.

U proteklom petogodišnjem razdoblju država je putem Uprave za otočni i priobalni razvoj raspisala 5 javnih poziva za dodjelu potpora na koje se javilo ukupno 1.157 otočnih poslodavaca od kojih su se neki javljali nekoliko puta. Sveukupno se do sada javilo 429 različitih otočnih poslodavaca. Poslodavci koji su zadovoljili uvjete i kriterije proteklih 5 javnih poziva ostvarili su pravo na 963 potpore za ukupno 15.786 djelatnika u ukupnom iznosu od 48.009.340,35 kuna.

Od toga za otoke I. skupine dodijeljeno je 213 potpora u iznosu od 4.071.143,18 kn ili 22,12 % a za otoke II. skupine ukupno je dodijeljeno 750 potpora u iznosu od 43.938.197,17 kn ili 77,88 %. (Prilog 9)

Potrebno je naglasiti da se u odnosu na 2006. godinu, kada su potpore otočnim poslodavcima prvi put dodijeljene, broj dodijeljenih potpora u narednim godinama više nego udvostručio na otocima I. skupine.

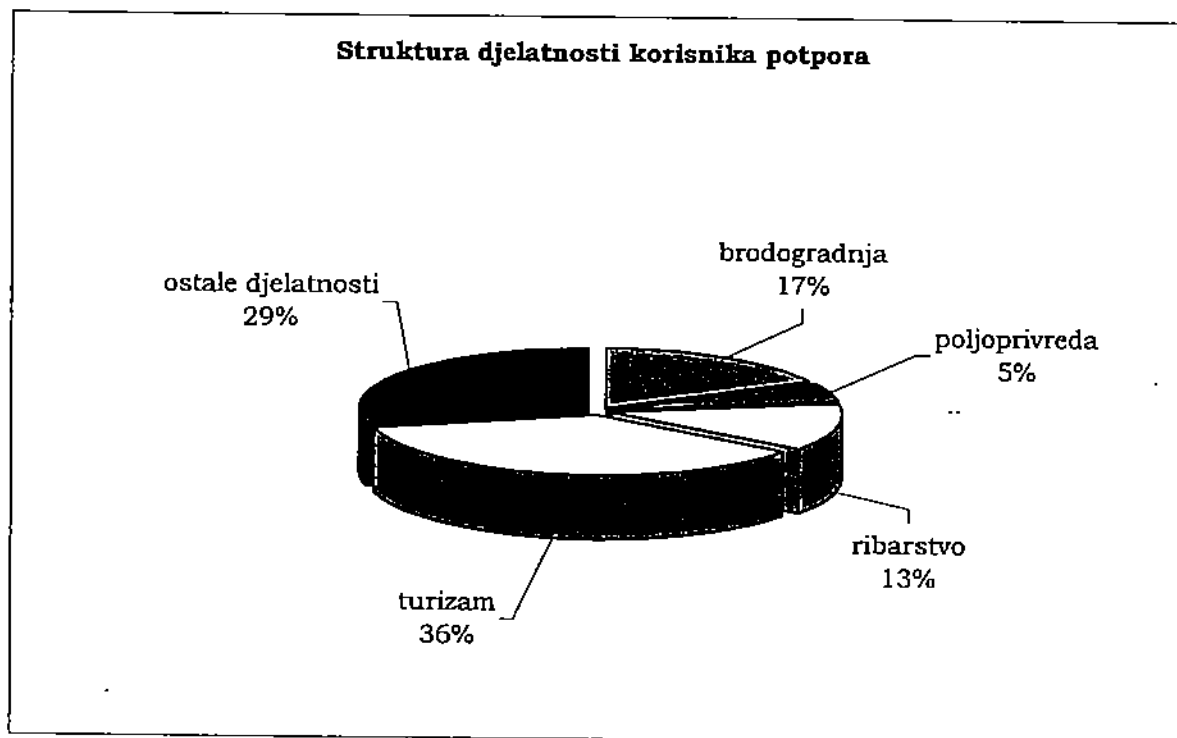
Pregledom ukupnog iznosa potpora dodijeljenih po pojedinim županijama u periodu 2006.-2010. razvidno je da je najviše sredstava (od ukupnog iznosa) dodijeljenih potpora odobreno Primorsko-goranskoj županiji (45%), zatim Splitsko-dalmatinskoj županiji (25%), Dubrovačko-neretvanskoj (17%) i Zadarskoj županiji (12%), a županija s najmanje dodijeljenih potpora je Šibensko-kninska županija (2%).

**Tablica 9 Dodijeljena sredstva potpore male vrijednosti po županijama 2006.-2010.**

godina	DNZ	SDZ	SKZ	ZZ	PGZ	ukupno
	Iznos u kunama					
2006	1.447.885	1.819.128	94.010	954.915	3.550.313	7.866.251
2007	1.942.716	2.780.807	182.080	1.380.024	5.885.648	12.171.274
2008	996.654	3.571.887	216.005	1.225.649	4.660.687	10.670.882
2009	2.031.473	2.668.075	157.012	1.101.574	4.612.264	10.570.399
2010	1.620.134	1.229.717	212.800	993.153	2.674.730	6.730.534
sveukupno	8.038.863	12.069.614	861.908	5.655.315	21.383.641	48.009.340

Struktura dodijeljenih potpora prema odobrenim iznosima po djelatnostima pokazuje da je najveći udio potpora dodijeljen djelatnostima u turizmu (hoteli, kampovi,..) (36%), a značajan dio sredstava dodijeljen je djelatnostima u brodogradnji (17%) i u ribarstvu (13%). Najmanji udio sredstava dodijeljen je djelatnostima poljoprivrede (vinogradarstvo, voćarstvo, maslinarstvo) (5%).

Grafički prikaz 2 **Struktura djelatnosti korisnika potpora**



Poslovne i gospodarske zone područja su od velikog značaja za otočna mjesta pa i otoke u cjelini. Njihovo otvaranje i razvoj predstavlja važan instrument poticanja razvoja poduzetništva i općeg gospodarskog napretka određene sredine. Otvaranje i izgradnja poslovnih i gospodarskih zona u nadležnosti je Ministarstva gospodarstva, rada i poduzetništva no budući da svaka poslovna zona mora biti opremljena osnovnom infrastrukturom, Ministarstvo je usmjeravalo određena sredstva za izgradnju prometne i komunalne infrastrukture (pristupne ceste, vodoopskrba, odvodnja, pročištači otpadnih voda,...) i opremu istih, u kojima otočno i priobalno stanovništvo ima mogućnost zaposlenja i razvijanja poduzetničkog duha kao i tradicionalnih djelatnosti.

#### 4.4. Obrazovanje

Poboljšanje uvjeta i mogućnosti obrazovanja na otocima te kvaliteta i raznolika ponuda profila obrazovanja preduvjeti su ostanka mladih na otocima. Izgradnjom i sanacijom škola, uvođenjem nastave na daljinu (Projekt e-otoci, ...), subvencioniranje besplatnog otočnog javnog cestovnog prijevoza za učenike omogućilo je dulji boravak djece u obiteljima na otoku, odnosno kasnije odvajanje od njih te školovanje u skladu s modrenim tehnološkim dostignućima.

Ministarstvo mora, prometa i infrastrukture u suradnji s Ministarstvom znanosti, obrazovanja i športa u proteklih 7 godina kroz projekte CEB IV i V, ali i iz drugih sredstava uložili su preko 120 mil. kn u izgradnju škola, vrtića i športskih dvorana. Izgrađena su i rekonstruirana ukupno 44 objekta za obrazovanje od kojih je 9 vrtića i 9 školskih športskih dvorana. Takve dvorane sada imaju svi veliki otoci, a poneki i dvije kao Krk, Hvar, Korčula. Otok Brač dobit će takav objekt završetkom izgradnje školske športske dvorane u Supetru. U gradu Korčuli u tijeku je izgradnja prvog zatvorenog bazena u funkciji opstanka i razvoja sporta na otocima.

Uvođenjem sustava „e-obrazovanje na hrvatskim otocima“ od 2008. godine učenici na „malim“ otocima u administrativnom ustroju gradova na kopnu (Dubrovnik-Elafiti, Zadar-zadarski otoci, Šibenik-otoci Zlarin i Prvić, Mali Lošinj-Unije, Ilovik i Susak) dobili su mogućnost da nastavu od 1.-8. razreda prate putem videokonferencijske veze. Projekt je dobio prvu nagradu 2008. godine u Barceloni kao projekt sa najvećim utjecajem na zajednicu. U Projektu sudjeluju Ministarstvo mora, prometa i infrastrukture koje je infrastrukturno uredilo sve škole na malim otocima kao i pripadajuće matične škole na kopnu, te Ministarstvo znanosti, obrazovanja i športa i CAR-net koji su osigurali informatičku opremu i obrazovne medije.

Trenutno se iz sredstava Projekta CEB IV grade školski objekti u Šibeniku - OŠ Meterize, OŠ u općini Okrug na otoku Čiovo, OŠ Antuna Masle u Orašcu koja će biti matični objekt za provođenje nastave na daljinu za Elafitsko otočje (Koločep, Lopud i Šipan) i OŠ Susak.

#### 4.5. Zdravstvo

U razdoblju 2004.-2010. poboljšana je zdravstvena zaštita na otocima izgradnjom, uređenjem, opremanjem novih i postojećih objekata primarne zdravstvene zaštite te osiguranjem kvalitetne usluge kroz dovoljan broj zdravstvenog osoblja.

Projektom CEB IV obuhvaćeno je uređenje i adaptacija ili gradnja novih objekata zdravstvene zaštite odnosno 33 potprojekata na većim i manjim otocima od kojih je 29 realizirano, 1 je u izgradnji, 1 je u pripremi a 2 potprojekta su otkazana.

Najznačajniji objekti zdravstvene zaštite u koja se ulagalo u razdoblju 2004.-2010. su: izgradnja novih domova zdravlja u Jelsi, Visu, te ambulante u Nevidanama, Viru, Silbi. Jedini preostali projekt koji iziskuje veća ulaganja je dogradnja Doma zdravlja Korčula. Ostalo su ambulante u manjim mjestima koje su uređene i opremljene prema standardima primjerenim primarnoj zdravstvenoj zaštiti.

Vrlo je značajna i briga o dijaliziranim pacijentima kojima je omogućeno da obavljaju dijalizu na otocima (Krak, Mali Lošinj, Rab, Brač, Hvar i Korčula) što umanjuje troškove i olakšava život pacijenata sa otoka a uvelike pomaže i turizmu.

U zdravstvenu zaštitu otočana u proteklih 7 godina (infrastruktura i oprema) uloženo je preko 60 milijuna kuna.

#### **4.6. Socijalna skrb**

U proteklih 7 godina unaprijeđena je briga za starije otočno stanovništvo uvođenjem nove dimenzije socijalne skrbi - izgradnjom domova za starije te razvojem izvaninstitucionalnog oblika skrbi i udomiteljstva. Projektom CEB IV i sredstvima Ministarstva mora, prometa i infrastrukture i Ministarstva zdravstva i socijalne skrbi ostvareno je ulaganje u izgradnju novih i uređenje i dogradnju postojećih domova za starije i nemoćne osobe od ukupno preko 30 mil. kuna čime se omogućilo da svi veliki otoci dobiju domove za starije osobe ili podružnice domova te tako stvore preduvjete za primjerenu institucionalnu i izvaninstitucionalnu brigu o osobama starije dobi.

Posebno treba istaknuti razvoj izvaninstitucionalne brigu o osobama starije dobi na području šibenskih otoka.

Do sada su uložena sredstva u domove za starije osobe na Krku, Lošinj, Ugljanu, Dugom otoku, Visu, Braču i Korčuli, a trenutno su u izgradnji dom za starije i nemoćne u Rabu i dom za starije osobe Stari Grad na Hvaru.

#### **4.7. Hrvatski otočni proizvod (HOP)**

Hrvatski Projekt vizualnog označavanja otočnih proizvoda oznakom „Hrvatski otočni proizvod“ (HOP) Ministarstvo mora, prometa i infrastrukture pokrenulo je početkom 2007. s namjerom poticanja otočnih proizvođača u proizvodnji izvornih i kvalitetnih proizvoda.

Uvažavajući Nacionalni program razvitka otoka i Zakon o otocima projekt je pripreman nekoliko godina. Temeljni je cilj da se identificiraju, proizvode i distribuiraju kvalitetni otočni proizvodi koji će kao takvi biti prepoznati i u Hrvatskoj i izvan nje. Radi se o proizvodima koji su rezultat otočne tradicije, razvojno-istraživačkog rada, inovacije i invencije čija razina kvalitete mora biti mjerljiva. Oni potječu s ograničenih otočnih lokaliteta i rade se u malim serijama.

Projekt ima višestruke učinke, između ostalih i jedni od najvažnijih su gospodarski i demografski - otočni proizvođači kroz samozapošljavanje stvaraju proizvode natprosječne kvalitete stvarajući tako sebi i svojim obiteljima uvjete za opstanak i ostanak na hrvatskim otocima. Potrošači se, s druge strane, susreću s novim proizvodima u čiju se izvrsnost lako odmah uvjeriti.

Vizualizacija Projekta očituje se kroz godišnje dodjele oznake „Hrvatski otočni proizvod“ u vidu plakete i makete oznake, proizvođačima koji su registrirani na otocima i koji nominirane proizvode, proizvode na otocima.

Stručno mišljenje o zadovoljavanju uvjeta i kriterija stjecanja prava na uporabu oznake donose neovisne tehničke komisije čiji su članovi priznati hrvatski stručnjaci za relevantna područja. Prijedlog odluke donosi Savjet projekta, a konačnu odluku Ministar.



HRVATSKI  
OTOČNI  
PROIZVOD

Oznaku kvalitete „Hrvatski otočni proizvod“ do sada je dobilo 70 otočnih proizvođača (od kojih je 5 ekoproizvođača i 11 proizvođača s oznakom zemljopisnog podrijetla) za 168 proizvoda i proizvodnih linija sa 16 otoka (Brač, Hvar, Vis, Korčula, Mljet, Pag, Krk, Lastovo, Dugi otok, Rab, Cres, Lošinj, Prvić, Ugljan, Pašman, poluotok Pelješac). Radi se o prehrambenim (vina, rakije, likeri, maslinova ulja, sirevi, slastice, ribe, salatne marinade, džemovi, med), kozmetičkim i odjevnim proizvodima, te suvenirima. (*Prilog 10*)

Od samog početka Projekt HOP je strukturiran kao razvojni projekt. U njegovoj izvedbenoj fazi definirani su modaliteti za uspostavu razvojnog ciklusa. Oni se operacionaliziraju u suradnji Ministarstva mora, prometa i infrastrukture, otočnih proizvođača i ostalih relevantnih subjekata.

Budući da su proizvodi unutar ovog Projekta od početka morali zadovoljiti kriterij izvrsnosti, izvornosti i tradicije, a rade se uglavnom u malim serijama, deklariranje količina i površina spriječit će mogućnost i eventualnu namjeru da se izvanjskim dotokom poveća količina određenih proizvoda, što bi poništilo/obezvrijedilo izvorni koncept. Ovom će mjerom proizvođači uvijek biti fokusirani na kvalitetu, a ne kvantitetu, zbog čega ovi proizvodi i imaju višu cijenu od ostalih.

Projekt HOP je u kratkom vremenu postao hrvatski brend. Kupci su se već uvjerali u izvrsnost proizvoda, a Projekt kao takav poznat je dobrom dijelu hrvatske javnosti, a u manjem dijelu i inozemnoj. Stoga će se Projekt trajno pozicionirati i predstaviti u strogom centru glavnog grada Republike Hrvatske, Zagrebu, (stalna multimedijalna prezentacija, kušaona proizvoda i njihova prodaja) za što je već osiguran prostor koji se uređuje. Po potrebi će se Projekt HOP pozicionirati i u našim velikim turističkim središtima (Pula, Rijeka, Šibenik, Zadar, Split, Dubrovnik).

Planira se da proizvodi iz ovog projekta uskoro budu dostupni i u Duty Free Shop-ovima u hrvatskim zračnim lukama (na posebno označenim policama, s istaknutim logom) i na letovima Croatia Airlinesa, te u hotelima s 5\* diljem Hrvatske.

#### 4.8. Subvencije i potpore

Subvencioniranjem pomorskog i otočnog javnog cestovnog prijevoza, povlasticama za prijevoz otočana putem otočne karte ("vinjete"), subvencioniranjem cijene vode i prijevoza ukapljenog naftnog plina, stvaraju se uvjeti za povoljniji život otočana što je ulog Države za bolji životni standard.

U razdoblju 2004.-2010. temeljem potpisanih ugovora (ukupno 1.680) za subvencije i potpore dodijeljena su sredstva državnog proračuna s pozicija Ministarstva mora, prometa i infrastrukture u ukupnom iznosu od 2,8 milijarde kuna. (Prilog 11)

Ukupno na razini godine za sve subvencije iz državnog proračuna izdvaja se iznos od preko 400 mil. kn

Subvencije pomorskog prometa godišnje iznose oko 350 mil. kuna.

2004.	290.000.000,00 kn
2005.	333.957.946,00 kn
2006.	322.909.640,00 kn
2007.	371.317.084,93 kn
2008.	436.800.000,00 kn
Ukupno 2004.-2008.	1.754.984.670,93 kn
2009.	387.000.000,00 kn
2010.	372.485.781,95 kn
Ukupno 2004.-2010.	2.514.470.452,88 kn

Iako Republika Hrvatska poduzima velike napore da otočnom stanovništvu omogući što kvalitetnije životne uvjete, u prvom redu podmirenjem osnovnih životnih potreba između kojih je u prioritetima opskrba pitkom vodom, nije moguće na svim otocima izgraditi vodoopskrbne sustave, pa čak niti na dijelovima većih otoka i onih bliže kopnu. Stoga se pristupilo pokretanju i provedbi mjere subvencioniranja cijene isporuke vode onim kućanstvima koja se vodom opskrbljuju autocisternama ili brodovima vodonoscima. Ta je mjera uvelike utjecala na smanjenje životnih troškova otočana, a analizom potražnje odnosno godišnje potrošnje vode jasno je vidljivo koliko je mjera opravdana, budući da se provodi na polovici naseljenih hrvatskih otoka a godišnje se isporuči oko 250.000 m<sup>3</sup>.

Subvencije cijene isporuke vode za otočna kućanstva koja nisu priključena na vodoopskrbne sustave prosječno godišnje iznose oko 13 mil. kuna.

Provedba mjere subvencioniranja otočnog javnog cestovnog prijevoza ima više sinergijskih učinaka na otočnu zajednicu. Zbog mogućeg, lakšeg i besplatnog kretanja po otoku školska djeca dulje ostaju živjeti u svojim obiteljima na otoku, a vezano s tim događa se pozitivni utjecaj i na razvoj školskog sustava. Naime na većim otocima, gdje za to postoje uvjeti, djeca sve češće i brojnije ostaju u srednjim školama jer im je, između ostalog, omogućeno besplatno i odgovarajuće dnevno putovanje po otoku – prije



pokretanja subvencioniranog prijevoza bilo je jeftinije djecu preseliti u neku srednju školu na kopnu. Mjera direktno utječe na razvoj i bolji status otočnih prijevoznika, a samim tim i na razvoj određenog dijela gospodarstva. Značajno je poboljšana kvaliteta, frekvencija i cijena obavljanja djelatnosti otočnog javnog cestovnog prijevoza, a zakonom definirane kategorije putnika otočnog stanovništva voze se potpuno besplatno, što je utjecalo na porast broja putnika koji se koriste otočnim javnim cestovnim prijevozom.

Ukupan broj korištenja mjere subvencioniranja otočnog javnog cestovnog prijevoza, prema podacima prijevoznika u 2010. godini za sve kategorije otočnog stanovništva koje ostvaruju pravo na besplatni otočni javni cestovni prijevoz iznosi 431.785, odnosno 384.526 za umirovljenike i osobe starije od 65 godina, te 47.259 za đake i studente, a u razdoblju od 2004.-2010. ukupan broj korištenja mjere iznosi 2.118.913 uz ukupno uloženo 168.820.709,57 kuna (*Prilog 12*).

Subvencije otočnog javnog cestovnog prijevoza prosječno godišnje iznose oko 26 mil. kn

Ministarstvo mora, prometa i infrastrukture je 2008. godine izradilo Pravilnik o uvjetima i načinu subvencioniranja cijene prijevoza ukapljenog naftnog plina na otoke, te postupku obračuna neostvarenih prihoda distributerima ukapljenog naftnog plina, kao i njegove izmjene i dopune („Narodne novine“ 74/08 i 119/08), te je u listopadu 2008. pokrenulo njegovu provedbu raspisivanjem javnog poziva za distribuciju ukapljenog naftnog plina na otoke. Prema Pravilniku i u 2010. godini nastavljeno je sa subvencioniranjem troškova pomorskog prijevoza ukapljenog naftnog plina na nepremoštene naseljene otoke s ciljem da trošak prijevoza ne optereti cijenu navedenog energenta te da i otočani na svom otoku energent nabavljaju po istoj cijeni kao i stanovnici u drugim krajevima Republike Hrvatske, a sve nastavno na odredbe definirane u Strategiji i Programu korištenja ukapljenog naftnog plina (UNP) na otocima (2008.-2012.). I u 2010. godini nastavljeno je s provedbom ove mjere kojom je do sada obuhvaćeno 12 naseljenih i nepremoštenih hrvatskih otoka (Cres, Rab, Dugi Otok, Ugljan, Pašman, Molat, Šolta, Brač, Hvar, Vis, Lastovo, Korčula).

Uz navedene subvencije pomorskog i cestovnog prijevoza te vodoopskrbe, potpore su potrebne i u poljoprivredi, ribarstvu, turizmu, kulturi. Njima se omogućava razvoj autohtonih tradicionalnih zanimanja, razvoj poljoprivrede i turizma što se u konačnici pozitivno odražava i na sveukupni razvoj otočnih sredina.

#### **4.9. Sredstva povrata poreza na dohodak ustupljena otočnim jedinicama lokalne samouprave**

Nastavno na globalnu politiku prema otocima pri čemu se za otoke rade određeni ustupci, gradovima i općinama na otocima sukladno Zakonu o financiranju jedinica lokalne i područne (regionalne) samouprave ustupa se dio poreza na dohodak temeljem čega se vrše ulaganja u zajedničke kapitalne projekte od interesa za razvoj otoka.

Na depozitnim računima posebnih namjena koji su za tu svrhu otvoreni pri HBOR-u, općinama i gradovima na otocima u razdoblju od 2003.-2010. ukupno je kumulirano 425.647.327,55 kuna a za provedbu 209 projekata do sada je isplaćeno 373.288.691,89 kuna (*Prilog 13*). Radi se o kapitalnim projektima od interesa za razvoj otoka za koje je potpisano 19 sporazuma između Ministarstva i otočnih jedinica lokalne samouprave, za projekte vodoopskrbe i odvodnje, energetike, prostornog planiranja, zaštite okoliša i zbrinjavanja otpada, poboljšanja prometne povezanosti otoka s kopnom i unutarotočnog prijevoza, stvaranja preduvjeta za gospodarski razvitak (malih i srednjih poduzetnika u turizmu, poljoprivredi, stočarstvu i dr.) te za obrazovanje i kulturu.

Povoljna kreditna ulaganja HBOR-a u gospodarske namjene na otocima u 2010. godini porasla su u odnosu na 2009. i iznosila su 367.478.581,29 kuna što ukazuje da unatoč recesiji i težim uvjetima poslovanja gospodarstvo na otocima uspijeva zadržati razinu potrebnih ulaganja kako bi opstalo i nastavilo sa razvojem djelatnosti.

U razdoblju 2004.-2010. HBOR je u otočne projekte fizičkih i pravnih osoba uložio ukupno 2.835.797.309,01 kn.

Najveći dio sredstava uložen je u turistički sektor (gotovo 60%), ostalo su krediti za restrukturiranje gospodarskih subjekata na otocima, krediti naplate i pripreme izvoznih poslova, krediti za otočnu infrastrukturu JLS te dva programa Obnova ribolovne flote i Poticaj za uspjeh.

#### **4.10. Zaštita i upravljanje otočnim prostorom**

U rujnu 2004. godine donesena je Uredba o uređenju i zaštiti zaštićenog obalnog područja mora kojom se propisuju uvjeti i mjere za uređenje zaštićenog obalnog područja mora u svrhu njegove zaštite, svrhovitog, održivog i gospodarski učinkovitog korištenja, a primjenjuje se u postupku izrade i donošenja prostornih planova, te u postupcima njihove provedbe. Zaštićeno obalno područje obuhvaća sve otoke, pojas kopna u širini od 1.000 m od obalne crte i pojas mora u širini od 300 m od obalne crte.

Uredba ima za cilj, između ostalog i zaštitu otoka od prekomjerne izgradnje, a naročito se njene odredbe odnose na male, povremeno nastanjene i

nenastanjene otoke gdje nije dozvoljena nova izgradnja općenito, radi očuvanja prirodnih, kulturnopovijesnih i tradicijskih vrijednosti obalnog i zaobalnog krajolika, a posebno s naglaskom očuvanja nenaseljenih otoka i otočića prvenstveno za poljoprivrednu djelatnost, rekreaciju, organizirano posjećivanje, istraživanje, te očuvanje autohtone vegetacije. Uredba je u velikoj mjeri pridonijela uspostavi reda u prostorno-planskoj dokumentaciji jedinica lokalne i područne (regionalne) samouprave koje sada imaju izrađene valjane prostorne planove.

Vlada Republike Hrvatske odlučila je urediti odnose pri prodaji nekretnina na malim, povremeno nastanjenim i nenastanjenim otocima te neodgovarajućeg korištenja tih otoka, pa su u svrhu toga 2006. godine izrađene izmjene i dopune Zakona o otocima uvođenjem instituta prava prvokupa u korist Republike Hrvatske, jedinica regionalne i lokalne samouprave.

U 2010. godini Ministarstvo je zaprimilo i protokoliralo sveukupno 19 zahtjeva za prodaju nekretnina po odredbama Zakona o otocima. Zahtjevi su se odnosili na otoke: Žut, Palacol, Oruda, Vrnik, Trstenik, Lastovo, Paklenski otoci, Kakan, Maun, Kurba Mala, sv. Klement, Ošljak, Orud, Žižanj, Mišnjak, Lukar.

Republika Hrvatska nije donijela odluku o kupnji niti jedne nekretnine jer za to nisu bile ostvarene potrebne pretpostavke – za neke ponuđene otoke nije utvrđena granica pomorskog dobra, nisu definirani imovinsko-pravni odnosi ponuditelja, a na neke „ponuđene“ otoke, prema Zakonu o otocima, ne odnosi se pravo prvokupa.

## 5. ZAKLJUČAK

Za budućnost otoka, kojima su još uvijek nedovoljno iskorišteni svi potencijali, potrebno je i dalje činiti napore na poboljšanju demografske slike te gospodarskog i socijalnog razvoja uz očuvanje prirode i okoliša.

Neki otoci već jesu, a mnogi će postati, mjesta poželjna za život uz uvjet da se i dalje ulaže u kvalitetno prometno povezivanje, ciljani gospodarski razvoj sa stvaranjem mogućnosti za zapošljavanje, kvalitetnu zdravstvenu zaštitu, školovanje i privlačenje mladih ljudi, poticanje opstanka i razvoja deficitarnih i tradicionalnih zanimanja, izgradnju primarnih i sekundarnih objekata obrazovne, društvene, prometne i komunalne infrastrukture.

Uz nastavak brige o otocima na već provjeren petnaestogodišnji pristup ulaganjem u brojne multidisciplinarnе projekte, mjere i aktivnosti, daljnji učinkovit i svrsishodan razvoj otoka u smislu održivosti života na otocima omogućit će se i rješavanjem pitanja katastra i zemljišnih knjiga te sređivanjem imovinsko-pravnih odnosa, što će doprinijeti smanjenju ili potpunom uklanjanju prepreka za investiranje, te primjereno upravljanje državnom imovinom i poljoprivrednim zemljištem.

Iako su učinjeni veliki pomaci u cilju ujednačavanja života na otocima s onima u razvijenijim područjima na kopnu, procjenjuje se da će još najmanje deset godina otoci trebati pomoć i biti u sustavu državne skrbi jer još nije dosegnuta razina razvoja koja bi jamčila sigurnost da se nazadovanje i negativni demografski trendovi neće nastaviti.

Hrvatska država vodi i vodit će i dalje aktivnu politiku prema otocima, provedbom programa, projekata i mjera koje će sadašnjim, a i budućim naraštajima otočnog stanovništva omogućiti ali i unaprijediti život na tim područjima, naravno uz svekoliki angažman, trud i zalaganje cjelokupne otočne zajednice.

## **6. POPIS TABLICA, GRAFIČKIH PRIKAZA I PRILOGA**

### **T a b l i c e**

**Tablica 1 - Ukupna ulaganja središnje države u otoke u 2010. godini**

**Tablica 2 - Broj izdanih otočnih karata („vinjeta“) za trajektni prijevoz u 2010. godini**

**Tablica 3 - Prikaz ukupno ostvarenog godišnjeg neto dohotka otočnog stanovništva za period 2004.-2009.**

**Tablica 4 - Prikaz ukupnog broja stanovnika koji primaju prihode (naknade za minuli, aktivni ili povremeni rad) na otocima u razdoblju od 2004.-2009.**

**Tablica 5 - Rangiranje obalno-otočnih županija po kriteriju najvišeg neto prihoda po svim kategorijama (zaposlenici, umirovljenici, obrt i slobodna zanimanja, povremeni rad) u razdoblju 2004.-2009.**

**Tablica 6 - Rangiranje otoka po kriteriju najvišeg neto prihoda po svim kategorijama (zaposlenici, umirovljenici, obrt i slobodna zanimanja, povremeni rad) u razdoblju 2004.-2009.**

**Tablica 7 - Prikaz ostvarenog ukupnog neto prihoda po otočnim JLS za 2009. godinu**

**Tablica 8 - Raspon odnosa broja zaposlenika/umirovljenika koji primaju prihode u JLS u razdoblju 2004.-2009.**

**Tablica 9 - Dodijeljena sredstva potpore male vrijednosti po županijama 2006.-2010.**

### **G r a f i č k i p r i k a z i**

**Grafički prikaz 1 - Raspodjela otočnih JLS po kriteriju najvišeg neto prihoda po svim kategorijama (zaposlenici, umirovljenici, obrt i slobodna zanimanja, povremeni rad) u razdoblju 2004.-2009.**

**Grafički prikaz 2 – Struktura djelatnosti korisnika potpora**

## **P r i l o z i**

- Prilog 1 - Pregled uloženi sredstava Ministarstva mora, prometa i infrastrukture u otoke u 2010. godini**
- Prilog 2 - Pregled uloženi sredstava ostalih ministarstava, državnih institucija i javnog sektora u otoke u 2010. godini**
- Prilog 3 - Prikaz otočnih JLS prema neto prihodu u odnosu na broj stanovnika u razdoblju od 2004.-2009. (rangirano prvih 20 JLS)**
- Prilog 4 - Prikaz najvećeg broja osoba sa stalnim zaposlenjem (isključene osobe koje rade privremeno i u obrtu) za razdoblje 2004.-2009.**
- Prilog 5 - Prikaz najvećeg broja umirovljenika koji primaju prihode u razdoblju 2004.-2009.**
- Prilog 6 - Prikaz najvećeg broja zaposlenih u obrtima u razdoblju 2004.-2009.**
- Prilog 7 - Broj izdanih otočnih karata („vinjeta“) za trajektni prijevoz za razdoblje 2005.-2010.**
- Prilog 8 - Pregled uloženi sredstava Ministarstva mora, prometa i infrastrukture u otočne infrastrukturne projekte u razdoblju 2004.-2010.**
- Prilog 9 - Usporedni prikaz dodijeljenih državnih potpora otočnim poslodavcima za očuvanje radnih mjesta za razdoblje 2006.-2010.**
- Prilog 10 - Popis nositelja oznake HOP i proizvoda s oznakom HOP po županijama i otocima**
- Prilog 11 - Pregled uloženi sredstava Ministarstva mora, prometa i infrastrukture u otočne subvencije i potpore u razdoblju 2004.-2010.**
- Prilog 12 - Prikaz subvencioniranog otočnog javnog cestovnog prijevoza po kategorijama putnika u razdoblju 2004.-2010.**
- Prilog 13 - Broj realiziranih projekata i kumuliranih sredstava iz povrata poreza na dohodak otočnih gradova i općina za razdoblje 2003.-2010.**

## Prilog 1.

## PREGLED ULOŽENIH SREDSTAVA U OTOKE U 2010. god.

MINISTARSTVO MORA, PROMETA I INFRASTRUKTURE		
OTOK/ ŽUPANIJA	PROJEKT	IZNOS
<b>I. PROMETNA INFRASTRUKTURA</b>		
<b>I.1. LUKE</b>		
<b>I.1.1. Izgradnja, sanacija i rekonstrukcija pristaništa, riva, luka i lučica</b>		
<b>Dubrovačko-neretvanska županija</b>		
KORČULA	Sanacija i dogradnja luke Zavalatica	5.934.026,21
LASTOVO	Uređenje šetnica na području općina Lastovo	281.503,98
PELJEŠAC	Sufinanciranje sanacije i rekonstrukcije pristaništa u luci Trpanj.	3.787.332,94
ŠIPAN	Zajedničko financiranje projekta rekonstrukcije - dogradnje postojećeg pristaništa u luci Šipanjskoj, otok Šipan.	971.391,50
Ukupno:		10.974.254,63
<b>Šibensko-kninska županija</b>		
ŽIRJE	Izrada projektne dokumentacije i rekonstrukcija lukobrana u luci Žirje -Muna, otok Žirje	1.149.925,67
KORNATI	Rekonstrukcija pristaništa na otoku Veliki Kornat	987.468,60
Ukupno:		2.137.394,27
<b>Zadarska županija</b>		
UGLJAN	Sufinanciranje radova dogradnje trajektne luke Preko na otoku Ugljanu	5.000.000,00
	Izgradnja luke Batalaža - II. faza	1.900.000,00
PAŠMAN	Sanacija i uređenje obale u mjestu Pašman.	50.000,00
	Sanacija pristaništa na otoku Gangaro	2.454,98
RIVANI	Dogradnja trajektnog pristaništa na otoku Rivnju	3.742.328,83
Ukupno:		10.694.783,81
<b>Primorsko-goranska županija</b>		
CRES	Dogradnja luke Porozina	2.000.000,00
RAB	Izgradnja trajektnog pristaništa Stinica, I. faza	14.963.672,02
	Dogradnja trajektne luke Mišnjak na otoku Rabu	2.285.912,50
Ukupno:		19.249.584,52

I.1.1. SVEUKUPNO: 43.056.017,23

OTOK/ ŽUPANIJA	PROJEKT	IZNOS
<b>1.1.2 Izgradnja i rekonstrukcija ribarskih luka</b>		
<b>Splitsko-dalmatinska županija</b>		
BRAČ	Luka Postira	500.000,00
<b>Zadarska županija</b>		
UGLJAN	Lamjana	268.017,00
<b>1.1.2. SVEUKUPNO:</b>		<b>768.017,00</b>
<b>1.1. SVEUKUPNO:</b>		<b>43.824.034,23</b>

<b>1.2. POMORSKI PROMET (Javni linijski pomorski promet)</b>		
DUBROVAČKO-NERETVANSKA ŽUPANIJA (Ublj, Šipanska luka, Koločep, Lopud, Sudurad, Sobra, Trpanj, Dominče, Korčula, Vela Luka, Orebić)		372.485.781,95
LIČKO-SENJSKA ŽUPANIJA (Žigljen, Lun, Novalja)		
PRIMORSKO-GORANSKA ŽUPANIJA (Porozina, Merag, Baška, Mišejak, Srakane, Susak, Ilovik, Rab, Mali Lošinj, Unije, Martinšćica)		
SPLITSKO-DALMATINSKA ŽUPANIJA (Jelsa, Bol, Sućuraj, Sumartin, Vis, Stari Grad, Hvar, Rogač, Supetar, Drvenik Mali, Drvenik Veli)		
ŠIBENSKO-KNINSKA ŽUPANIJA (Prvić, Zlarin, Žirje, Kaprije, Krapanj)		
ZADARSKA ŽUPANIJA (Preko, Tkon, Brbinj, Zaglav, Sali, Olib, Premuda, Rivanj, Sestrunj, Zverinac, Molat, Ist, Bršanj, Iž, Rava, Premuda, Sišba, Vrgada)		
<b>1.2. SVEUKUPNO:</b>		<b>372.485.781,95</b>

<b>1.3. CESTOVNI PROMET (Nerazvrstane lokalne ceste, poljski i šumski putevi)</b>		
<b>Dubrovačko-neretvanska županija</b>		
KORČULA	Uređenje i asfaltiranje ceste u mjestu Brna	101.904,21
	Rekonstrukcija dijela ceste za uvalu Bačva u mjestu Pupnat	290.000,00
	Sufinanciranje izgradnje ceste od groblja Sv. Križa do Krinje	1.349.260,68
KOLOČEP	Probijanje i uređenje poljskih i protupožarnih puteva na otoku Koločep	147.292,50
LOPUD	Probijanje protupožarnih puteva na otoku Lopud	138.682,50
ŠIPAN	Probijanje i uređenje protupožarnih puteva na otoku Šipanu	178.915,80
<b>Ukupno:</b>		<b>2.206.055,69</b>
<b>Zadarska županija</b>		
PAG	Asfaltiranje ceste u Mandrama	200.000,00
<b>Ukupno:</b>		<b>200.000,00</b>
<b>Primorsko-goranska županija</b>		
RAB	Uređenje nerazvrstane ceste u gospodarskoj zoni Sorinj, te protupožarnih puteva i lokalnih	343.131,44
KRK	Održavanje i uređenje nerazvrstanih cesta na području općine Malinska-Dubašnica	200.000,00
<b>Ukupno:</b>		<b>543.131,44</b>
<b>1.3. SVEUKUPNO:</b>		<b>2.949.187,13</b>



OTOK/ŽUPANIJA	PROJEKT	IZNOS
<b>1.4. ZRAČNI PROMET</b>		
<b>Primorsko-goranska županija</b>		
UNIJE	Sufinanciranje zračne linije Mali Lošinj - Unije	150.022,34
LOŠINJ	Zračno pristanište Mali Lošinj (projektna dokumentacija za novu putničku zgradu)	569.000,00
RIJEKA	Zračna luka Rijeka - osiguranje sigurnosno - prometnih standarda u zračnim lukama RH (sanacija manevarskih površina i aerodromska oprema)	1.002.636,00
	Zračna luka Rijeka - osiguranje sigurnosno - prometnih standarda u zračnim lukama RH (pokrivo troškova primarne djelatnosti u svrhu očuvanja vremena otvorenosti ZL Rijeka)	4.200.000,00
Ukupno:		5.921.658,34
<b>Splitsko-dalmatinska županija</b>		
BRAČ	Aerodrom Brač (aerodromska oprema)	282.492,00
Ukupno:		282.492,00
<b>Zadarska županija</b>		
BIOGRAD NA MORU	Radovi na izgradnji interventnog helidroma	599.908,00
Ukupno:		599.908,00
<b>1.4 SVEUKUPNO:</b>		<b>6.804.058,34</b>
<b>1. SVEUKUPNO:</b>		<b>426.063.061,65</b>

## 2. KOMUNALNA INFRASTRUKTURA

### 2.1. VODOOPSKRBA

<b>Dubrovačko-neretvanska županija</b>		
GLAVAT	Sufinanciranje izrade projektne dokumentacije i sanacije vodoopskrbe na području otoka Lastova.	593.317,23
KORČULA	Rekonstrukcija CS Veprijak.	100.000,00
PELJEŠAC	Izgradnja 1. etape regionalnog vodoopskrbnog sustava Neretva-Pelješac-Korčula-Lastovo-Mljet.	1.649.500,00
Ukupno:		2.342.817,23
<b>Zadarska županija</b>		
PAG	Izgradnja spojnog ejevovoda od vodocrpilišta do vodospreme "Panos".	600.000,00
UGLJAN	Izgradnja vodoopskrbe naselja Ugljan.	2.780.911,47
VRGADA	Izgradnja sustava vodoopskrbe otoka Vrgada - izgradnja mjesne vodovodne mreže.	500.000,00
Ukupno:		3.880.911,47
<b>Primorsko-goranska županija</b>		
KRK	Razvoj vodoopskrbe otoka Krka za razdoblje 2009.-2012.	3.500.000,00
Ukupno:		3.500.000,00
<b>2.1. SVEUKUPNO:</b>		<b>9.723.728,70</b>

OTOK/ ŽUPANIJA	PROJEKT	IZNOS
<b>2.2. ODVODNJA</b>		
<b>Dubrovačko-neretvanska županija</b>		
KORČULA	Izgradnja sustava odvodnje i pročišćavanja otpadnih voda općine Blato	5.447.184,97
	Izgradnja i rekonstrukcija sustava odvodnje otpadnih voda na području općine Lumbada.	590.000,00
PELJEŠAC	Izgradnja sustava odvodnje naselja Trpanj.	999.976,17
Ukupno:		7.037.161,14
<b>Splitsko-dalmatinska županija</b>		
BRAC	Izgradnja sustava odvodnje općine Milna	889.764,76
ŠOLTA	I. faza sustava odvodnje fekalnih voda naselja Stomorska na otoku Šolti.	705.918,17
Ukupno:		1.595.682,93
<b>Zadarska županija</b>		
PAG	Sustav odvodnje i pročišćavanja otpadnih voda naselja Mandre-Kolan, I. faza	136.257,78
UGLJAN	Nastavak izgradnje kanalizacijskog sustava glavnog obalnog kolektora s dvije crpne stanice u općini Kukljica.	1.000.000,00
Ukupno:		1.136.257,78
<b>2.2 SVEUKUPNO:</b>		<b>9.769.101,85</b>

<b>2.3. UREĐENJE MJESTA, TRGOVA, JAVNE RASVJETE, GROBLJA I OSTALOG</b>		
<b>Dubrovačko-neretvanska županija</b>		
KORČULA	Postavljanje javne rasvjete na potczu Dom kulture- crkva Gospe od snijega u mjestu Pupnat	1.693,04
	Rekonstrukcija i uređenje parka u Blatu	3.695.397,84
PELJEŠAC	Sufinanciranje radova sanacije obalnog zida šetnice u općini Orebić.	200.000,00
Ukupno:		3.897.090,88
<b>Sibensko-kninska županija</b>		
KRAPANJ	Nastavak uređenja šetnice oko Krapnja.	74.356,00
ZLARIN	Uređenje i sanacija trga Fingac u Zlatinu	202.204,02
Ukupno:		276.560,02
<b>Zadarska županija</b>		
UGLJAN	Izgradnja tržnice i sanitarnog čvora na šetnici.	800.000,00
Ukupno:		800.000,00
<b>Primorsko-goranska županija</b>		
RAB	Postavljanje javne rasvjete uz državnu cestu D 105 i uređenje otočnih mjesta.	1.100.000,00
Ukupno:		1.100.000,00
<b>2.3 SVEUKUPNO:</b>		<b>6.073.650,90</b>
<b>2. SVEUKUPNO:</b>		<b>25.566.481,45</b>

OTOK/ŽUPANIJA	PROJEKT	IZNOS
---------------	---------	-------

### 3. DRUŠTVENA INFRASTRUKTURA

#### 3.1. ŠKOLSTVO (obrazovanje, škole, vrtići, sportske dvorane, igrališta)

Dubrovačko-neretvanska županija		
PELJEŠAC	Izgradnja dječjeg vrtića	356.154,61
	Izgradnja natkrivenog plivačkog bazena u Gradu Korčuli	6.507.203,76
Ukupno:		6.863.358,37
Splitsko-dalmatinska županija		
ČIOVO	Izrada projektne dokumentacije za izgradnju objekta OŠ u općini Okrug	170.000,00
	Izgradnja nove zgrade osnovne škole u općini Okrug	4.972.616,62
Ukupno:		5.142.616,62
Šibensko-kninska županija		
MURTER	Izgradnja školske sportske dvorane u Tisnom	3.000.000,00
ŽIRJE	Obnova i rekonstrukcija "Stare škole" u Žirju	198.436,18
Ukupno:		3.198.436,18
Zadarska županija		
PAŠMAN	Sufinanciranje radova uređenja okoliša dječjeg vrtića u općini Pašman	177.111,39
	Obavljanje usluge stručnog nadzora za radove izgradnje sportske dvorane OŠ "Vladimir Nazor" u Nevidanima na otoku Pašmanu	15.630,47
	Sufinanciranje opremanja školske sportske dvorane	162.360,00
UGLJAN	Sanacija područne škole Poljana otok Ugljan	500.000,00
Ukupno:		855.101,86
Primorsko-goranska županija		
KRK	Izgradnja dječjeg vrtića u gradu Krku	568.169,73
RAB	Izrada projektne dokumentacije za školske sportske objekte	153.351,25
Ukupno:		721.520,98

3.1 SVEUKUPNO: 16.781.034,01

#### 3.2. ZDRAVSTVO

Dubrovačko-neretvanska županija		
KORČULA	Zamjena postojeće vanjske stolarije prizemlja i kata u organizacijskoj jedinici Blato	77.962,32
	Obnova i rekonstrukcija postojećeg Doma zdravlja Korčula	82.410,00
Ukupno:		160.372,32
Ličko-senjska županija		
PAG	Izgradnja Doma zdravlja Novljja	3.352.988,91
Ukupno:		3.352.988,91
Zadarska županija		
MOLAT	Adaptacija i opremanje područne ambulante u naselju Zapuntel na otoku Molatu	42.575,22
UGLJAN	Sufinanciranje adaptacije i opremanje područnih ambulante Sutomišćica na otoku Ugljanu	25.000,00
SILBA	Izgradnja i opremanje objekta matične ambulante u naselju Silba na otoku Silba	182.807,23
Ukupno:		250.382,45

3.2 SVEUKUPNO: 3.763.743,68

OTOK/ŽUPANIJA	PROJEKT	IZNOS
---------------	---------	-------

### 3.3. SOCIJALNA SKRB

Primorsko-goranska županija		
RAB	Rekonstrukcija i uređenje Doma za starije i nemoćne osobe u Gradu Rabu	1.000.000,00
Ukupno:		1.000.000,00
<b>3.3 SVEUKUPNO:</b>		<b>1.000.000,00</b>

### 3.4. KULTURA

Dubrovačko-neretvanska županija		
KORČULA	Sufinanciranje postavljanja biste za Don Pavla Pošu i uređenje okoliša Gospe od snijega u mjestu Pupnat	169.853,45
Ukupno:		169.853,45
Šibensko-kninska županija		
PRVIĆ	Dom kulture Faust Vrančić - Prvić	293.442,25
Ukupno:		293.442,25
<b>3.4 SVEUKUPNO:</b>		<b>463.295,70</b>

### 3.5. SAKRALNI OBJEKTI

Primorsko-goranska županija		
CRES	Sancacija zvonika u Lubenicama	47.599,79
Ukupno:		47.599,79
Šibensko-kninska županija		
KORNATI	Izgradnja spomen obilježja poginulim vatrogascima i uređenje pristupnog puta do spomen obilježja na otoku Veliki Komat	865.466,45
Ukupno:		865.466,45
<b>3.5 SVEUKUPNO:</b>		<b>913.066,24</b>

### 3.6. OSTALO (općinske zgrade, društveni domovi, vatrogasni domovi)

Dubrovačko-neretvanska županija		
KORČULA	Sufinanciranje geodetskih podloga općine Lumbarda	250.000,00
Ukupno:		250.000,00
Splitsko-dalmatinska županija		
BRAČ	Rekonstrukcija "Društvenog doma" u Nerežišćima	200.000,00
Ukupno:		200.000,00
Šibensko-kninska županija		
ZLARIN	Izgradnja vatrogasnog doma na otoku Zlarinu	359.472,64
Ukupno:		359.472,64
Zadarska županija		
PAŠMAN	Izgradnja vatrogasnog doma u Tkonu	950.719,41
Ukupno:		950.719,41
<b>3.6 SVEUKUPNO:</b>		<b>1.760.192,05</b>
<b>3. SVEUKUPNO:</b>		<b>24.681.331,68</b>

OTOK/ŽUPANIJA	PROJEKT	IZNOS
<b>4. GOSPODARSTVO</b>		

<b>4.1. GOSPODARSKE ZONE</b>		
Primorsko-goranska županija		
RAB	Uređenje pristupne infrastrukture gospodarske zone Mišnjak	18.895,60
Ukupno:		18.895,60
<b>4.1 SVEUKUPNO:</b>		<b>18.895,60</b>

<b>4.2. PODUZETNIŠTVO</b>		
<b>4.2.1 Poticanje otočnog gospodarstva</b>		
SVI OTOCI	Državne potpore otočnim poslodavcima	7.499.205,60
Ukupno:		7.499.205,60
<b>4.2.2 Program izgradnje i rekonstrukcije putničke i izletničke flote za potrebe hrvatskih privatnih brodara – malih poduzetnika</b>		
SPLITSKO-DALMATINSKA ŽUPANIJA (Bol)		202.364,05
PRIMORSKO-GORANSKA ŽUPANIJA (Cres)		220.036,50
Ukupno:		422.400,55
<b>4.2 SVEUKUPNO:</b>		<b>7.921.606,15</b>

<b>4.3. HOP - Hrvatski otočni proizvod</b>		
SVI OTOCI	Provedba projekta "Hrvatski otočni proizvod"	208.347,24
<b>4.3 SVEUKUPNO:</b>		<b>208.347,24</b>
<b>4. SVEUKUPNO:</b>		<b>8.148.848,99</b>

## 5. SUBVENCije

<b>5.1. POMORSKI PROMET (Program subvencioniranja razlike u cijeni pogonskog goriva brodarima u nacionalnoj plovidbi)</b>		
		45.348,15
DUBROVAČKO-NERETVANSKA ŽUPANIJA (pomena, Korčula)		213.496,36
SPLITSKO-DALMATINSKA ŽUPANIJA (Stomorska, Jelsa, Postira, Vis, Komiža, Hvar, Bol, Okrug gornji)		166.963,32
ZADARSKA ŽUPANIJA (Nevidane, Kukljica, Veli iz)		84.288,14
ŠIBENSKO-KNINSKA ŽUPANIJA (Murter)		414.000,27
PRIMORSKO-GORANSKA (Rab, Punat, Veli Lošini, Malinska, Lopar)		924.096,24
<b>5.1. SVEUKUPNO:</b>		<b>924.096,24</b>

<b>5.2. UNUTAROTOCNI CESTOVNI PRIJEVOZ</b>		
DUBROVAČKO-NERETVANSKA ŽUPANIJA - Subvencija unutarotočnog cestovnog prijevoza		5.521.991,24
SPLITSKO-DALMATINSKA ŽUPANIJA - Subvencija unutarotočnog cestovnog prijevoza		4.552.450,48
ZADARSKA ŽUPANIJA - Subvencija unutarotočnog cestovnog prijevoza		3.408.620,69
LIČKO-SENIJSKA ŽUPANIJA - Subvencija unutarotočnog cestovnog prijevoza		9.264.070,08
PRIMORSKO-GORANSKA ŽUPANIJA - Subvencija unutarotočnog cestovnog prijevoza		4.248.470,79
<b>5.2 SVEUKUPNO:</b>		<b>26.995.603,28</b>

OTOK/ ŽUPANIJA	PROJEKT	IZNOS
----------------	---------	-------

### 5.3. VODOOPSKRBA OTOČNIH DOMAĆINSTAVA

DUBROVAČKO-NERETVANSKA ŽUPANIJA - Subvencija cijene vode otočnim domaćinstvima koja nisu spojena na vodoopskrbne sustave		2.820.799,31
SPLITSKO-DALMATINSKA ŽUPANIJA - Subvencija cijene vode otočnim domaćinstvima koja nisu spojena na vodoopskrbne sustave		2.869.767,28
ŠIBENSKO-KNINSKA ŽUPANIJA - Subvencija cijene vode otočnim domaćinstvima koja nisu spojena na vodoopskrbne sustave		905.580,00
ZADARSKA ŽUPANIJA - Subvencija cijene vode otočnim domaćinstvima koja nisu spojena na vodoopskrbne sustave		3.935.194,58
PRIMORSKO-GORANSKA ŽUPANIJA - Subvencija cijene vode otočnim domaćinstvima koja nisu spojena na vodoopskrbne sustave		2.459.242,52
<b>5.3 SVEUKUPNO :</b>		<b>12.990.583,69</b>

### 5.4. UKAPLJENI NAFTNI PLIN (UNP)

SVI OTOCI	Subvencija pomorskog prijevoza ukapljenog naftnog plina na otoke	2.000.000,00
<b>5.4 SVEUKUPNO:</b>		<b>2.000.000,00</b>
<b>5. SVEUKUPNO :</b>		<b>42.910.283,21</b>

### 6. TEKUĆE POTPORE

#### 6.1. UDRUGE

SVI OTOCI	Financijske potpore projektima otočnih udruga	500.000,00
	Troškovi povjerenstva za razvoj otoka	5.041,32
<b>6.1 SVEUKUPNO:</b>		<b>505.041,32</b>

#### 6.2. TEKUĆE POTPORE OPĆINAMA

<b>Dubrovačko-neretvanska županija</b>		
KORČULA	Sufinanciranje troškova tekućeg poslovanja općine Smokvica	98.677,24
LASTOVO	Sufinanciranje troškova tekućeg poslovanja općine Lastovo	100.000,00
PELJEŠAC	Sufinanciranje troškova tekućeg poslovanja općine Janjina	150.000,00
<b>Ukupno:</b>		<b>348.677,24</b>
<b>Primorsko-goranska županija</b>		
RAB	Sufinanciranje troškova tekućeg poslovanja općine Lopar	114.588,00
<b>Ukupno:</b>		<b>114.588,00</b>
<b>Šibensko-kninska županija</b>		
ZLARIN	Centar za istraživanja na otoku Zlarinu	71.551,58
<b>Ukupno:</b>		<b>71.551,58</b>
<b>Splitsko-dalmatinska županija</b>		
HVAR	Sufinanciranje troškova tekućeg poslovanja općine Sućuraj	97.649,85
VIS	Sufinanciranje troškova tekućeg poslovanja grada Komize	110.000,00
<b>Ukupno:</b>		<b>110.000,00</b>
<b>Zadarska županija</b>		
DUGI OTOK	Sufinanciranje troškova tekućeg poslovanja općine Sali	100.000,00
PAG	Sufinanciranje troškova tekućeg poslovanja općine Kolan	100.000,00
<b>Ukupno:</b>		<b>200.000,00</b>
<b>6.2 SVEUKUPNO:</b>		<b>844.816,82</b>
<b>6. SVEUKUPNO:</b>		<b>1.349.858,14</b>

OTOK/ŽUPANIJA	PROJEKT	IZNOS
<b>7. OSTALO (HAKOM)</b>		
SVI OTOCI	Hrvatska agencija za poštu i elektroničke komunikacije (HAKOM)-širokopojasni pristup internetu za sustave "nastave na daljinu"	1.416.960,00
<b>7. SVEUKUPNO:</b>		<b>1.416.960,00</b>
<b>SVEUKUPNO MINISTARSTVO MORA, PROMETA I INFRASTRUKTURE:</b>		<b>530.136.825,12</b>

## Prilog 2

## Pregled uloženih sredstava ostalih ministarstava, državnih institucija i javnog sektora u otoke u 2010. godini

PROJEKT	IZNOS
<b>Ulaganja u otoke kroz bespovratna sredstva</b>	
<b>MINISTARSTVO GOSPODARSTVA, RADA I PODUZETNIŠTVA</b>	
<b>Obrazovanje u obrtništvu</b>	
SPLITSKO-DALMATINSKA ŽUPANIJA - Pušća	139.240,40
PRIMORSKO-GORANSKA ŽUPANIJA - Krk, Mali Lošinj	40.000,00
DUBROVAČKO-NERETVANSKA - Blato, Korčula	75.000,00
<b>Ukupno :</b>	<b>254.240,40</b>
<b>Konkurentnost i inovacije</b>	
SPLITSKO-DALMATINSKA - Bol	19.000,00
<b>Ukupno :</b>	<b>19.000,00</b>
<b>Obrazovanje za poduzetništvo</b>	
DUBROVAČKO-NERETVANSKA ŽUPANIJA - Blato, Lastovo, Vela Luka	23.200,00
SPLITSKO-DALMATINSKA ŽUPANIJA - Split, Vis	29.000,00
<b>Ukupno :</b>	<b>52.200,00</b>
<b>Jačanje konkurentnosti malog gospodarstva</b>	
DUBROVAČKO-NERETVANSKA ŽUPANIJA - Korčula, Orebić, Ston, Trpanj	539.000,00
PRIMORSKO-GORANSKA ŽUPANIJA - Krk	187.000,00
ZADARSKA ŽUPANIJA - Kukljica, Pag	154.000,00
<b>Ukupno :</b>	<b>880.000,00</b>
<b>Poduzetnička infrastruktura</b>	
DUBROVAČKO-NERETVANSKA ŽUPANIJA - Blato	500.000,00
LIČKO-SENJSKA ŽUPANIJA - Novalja	300.000,00
SPLITSKO-DALMATINSKA ŽUPANIJA - Nerežišća	1.250.000,00
PRIMORSKO-GORANSKA ŽUPANIJA - Cres, Lopar, Omišalj, Punat, Vrbnik	2.250.000,00
<b>Ukupno :</b>	<b>4.300.000,00</b>
<b>Poduzetništvo mladih, početnika i osoba s invaliditetom</b>	
DUBROVAČKO-NERETVANSKA ŽUPANIJA - Orebić	20.000,00
ŠIBENSKO-KNINSKA ŽUPANIJA - Murter-Kornati	32.000,00
<b>Ukupno :</b>	<b>52.000,00</b>
<b>Poduzetništvo žena</b>	
DUBROVAČKO-NERETVANSKA ŽUPANIJA Blato, Dubrovnik, Mljet	110.000,00
LIČKO-SENJSKA ŽUPANIJA - Novalja	10.000,00
PRIMORSKO-GORANSKA ŽUPANIJA - Baška, Krk, Mali Lošinj, Punat, Rab, Vrbnik	135.500,00
SPLITSKO-DALMATINSKA ŽUPANIJA - Jelsa, Komiža, Supetar	41.000,00
ZADARSKA ŽUPANIJA - Kali	12.000,00
<b>Ukupno :</b>	<b>308.500,00</b>
<b>Promidžba poduzetništva</b>	
SPLITSKO-DALMATINSKA ŽUPANIJA - Stari Grad	20.000,00
<b>Ukupno :</b>	<b>20.000,00</b>
<b>Zadružno poduzetništvo</b>	
DUBROVAČKO-NERETVANSKA ŽUPANIJA - Orebić, Ston	347.300,00
SPLITSKO-DALMATINSKA ŽUPANIJA - Šolta	108.200,00
ŠIBENSKO-KNINSKA ŽUPANIJA - Vodice	53.000,00
ZADARSKA ŽUPANIJA - Kali, Povljana	265.000,00
<b>Ukupno :</b>	<b>773.500,00</b>
<b>Poticanje razvoja obrta</b>	
DUBROVAČKO-NERETVANSKA ŽUPANIJA - Blato, Korčula, Lastovo, Trpanj	8.330,00
LIČKO-SENJSKA ŽUPANIJA - Novalja	4.970,00
PRIMORSKO-GORANSKA ŽUPANIJA Cres, Krk, Mali Lošinj, Punat, Rab, Vrbnik	49.326,20
SPLITSKO-DALMATINSKA ŽUPANIJA - Hvar, Split, Stari Grad	8.939,00
ŠIBENSKO-KNINSKA ŽUPANIJA - Murter-Kornati, Tisno	6.020,00
ZADARSKA ŽUPANIJA - Pag, Pašman, Preko, Sali, Vir	9.520,00
<b>Ukupno :</b>	<b>87.105,20</b>
<b>MINISTARSTVO GOSPODARSTVA, RADA I PODUZETNIŠTVA - SVEUKUPNO</b>	<b>6.746.545,60</b>



PROJEKT		IZNOS
<b>MINISTARSTVO ZDRAVSTVA I SOCIJALNE SKRBI</b>		
<b>Kapitalna ulaganja u otoke (domovi zdravlja, ambulante, jedinice za hemodijalizu)</b>		
LIČKO SENJSKA ŽUPANIJA - Novalja		
Dom zdravlja Novalja - sufinanciranje izgradnje i opremanja novog doma zdravlja		5.682.733,29
Ukupno :		5.682.733,29
<b>MINISTARSTVO ZDRAVSTVA I SOCIJALNE SKRBI - SVEUKUPNO</b>		<b>5.682.733,29</b>
<b>MINISTARSTVO KULTURE</b>		
DUBROVAČKO- NERETVANSKA ŽUPANIJA	Casopisi - Korčula	30.000,00
	Glazbene i glazbeno-scenske umjetnosti - Mljet	8.000,00
	Investicijska potpora - Korčula	3.015.000,00
	Knjižnična djelatnost - Korčula	85.000,00
	Kulturna dobra - nepokretna - Korčula, Lopud, Mljet, Lastovo	1.205.000,00
	Kulturna dobra - pokretna - Badija, Lopud, Pelješac, Šipan	286.110,00
	Kulturno-umjetnički amaterizam - Korčula	13.000,00
	Međunarodna kulturna suradnja - Korčula	11.734,00
	Muzejsko-galerijska djelatnost Korčula	15.995,48
	Nove medijske kulture - Korčula	41.400,00
	Potpora knjizi - Korčula	15.000,00
	Zaštita prirode - nacionalni i parkovi prirode - Lastovo, Mljet	4.657.334,74
Ukupno :		9.383.574,22
ISTARSKA ŽUPANIJA	Glazbeno-scenska djelatnost - Brijuni	90.000,00
	Zaštita prirode - nacionalni i parkovi prirode - Brijuni	6.957.738,55
Ukupno :		7.047.738,55
LIČKO-SENJSKA ŽUPANIJA	Glazbene i glazbeno-scenske umjetnosti - Pag	10.000,00
	Investicijska potpora - Pag	70.000,00
	Knjižnična djelatnost - Pag	20.000,00
	Kulturna dobra - nepokretna - Pag	100.000,00
Ukupno :		200.000,00
PRIMORSKO- GORANSKA ŽUPANIJA	Glazbene i glazbeno-scenske umjetnosti - Cres, Krk, Lošinj, Rab	469.000,00
	Informatizacija - Rab	10.000,00
	Književne manifestacije - Rab, Krk	25.000,00
	Knjižnična djelatnost - Cres, Krk, Lošinj, Rab	190.000,00
	Kulturna dobra - nepokretna - Cres, Krk, Lošinj, Rab	2.470.000,00
	Kulturna dobra - pokretna - Cres, Krk, Lošinj, Rab	213.950,00
	Kulturno-umjetnički amaterizam - Krk, Rab	15.000,00
	Likovna, vizualna i audiovizualna - Rab, Krk	35.000,00
	Međunarodna kulturna suradnja - Lošinj, Krk	35.000,00
	Muzejsko-galerijska djelatnost - Lošinj, Unije	40.000,00
	Potpora knjizi - Rab	9.600,00
	Zaštita prirode - Cres	180.000,00
Ukupno :		3.692.550,00
SPLITSKO- DALMATINSKA ŽUPANIJA	Časopisi - Brač	10.000,00
	Glazbene i glazbeno-scenske umjetnosti - Brač, Hvar	140.000,00
	Informatizacija - Brač	10.000,00
	Investicijska potpora - Brač, Hvar, Vis	1.470.000,00
	Književne manifestacije - Brač, Vis	52.000,00
	Knjižnična djelatnost - Brač, Hvar, Šolta, Vis	389.000,00
	Kulturna dobra - nepokretna - Brač, Hvar, Vis, Drvenik Veli.	3.778.495,50
	Kulturna dobra - pokretna - Brač, Hvar, Vis	335.000,00
	Kulturno-umjetnički amaterizam - Hvar, Brač, Vis	150.000,00
	Likovna, vizualna i audiovizualna - Brač, Šolta	39.000,00
	Međunarodna kulturna suradnja - Vis, Hvar	33.542,00
	Potpora knjizi - Hvar	11.000,00
Ukupno :		6.418.037,50

PROJEKT		IZNOS
ŠIBENSKO-KNINSKA ŽUPANIJA	Investicijska potpora - Murter	30.000,00
	Knjižnična djelatnost - Murter	40.000,00
	Kulturna dobra - nepokretna - Kornati, Murter, Zlarin, Žirje	623.700,00
	Kulturna dobra - pokretna - Murter, Prvič, Zlarin	260.000,00
	Kulturno-umjetnički amaterizam - Murter, Zlarin	40.000,00
	Međunarodna-kulturna suradnja - Murter	10.000,00
	Potpora knjizi - Murter	10.000,00
	Zaštita prirode - nacionalni i parkovi prirode (Kornati)	3.286.212,96
<b>Ukupno :</b>		<b>4.299.912,96</b>
ZADARSKA ŽUPANIJA	Glazbene i glazbeno-scenske umjetnosti - Pag, Ugljan	63.000,00
	Investicijska potpora - Iž	200.000,00
	Knjižnična djelatnost - Dugi Otok, Pag, Ugljan	110.000,00
	Kulturna dobra - nepokretna - Dugi Otok, Molat, Olib, Pašman, Silba, Ugljan, Pag	909.290,00
	Kulturna dobra - pokretna - Pag, Silba, Molat	49.900,00
	Kulturno-umjetnički amaterizam - Pag	19.870,00
	Međunarodna-kulturna suradnja - Pag	10.000,00
	Zaštita prirode - nacionalni i parkovi prirode (Dugi Otok)	2.368.285,31
<b>Ukupno :</b>		<b>3.730.345,31</b>
SVE JADRANSKE ŽUPANIJE	Glazbeno-scenska djelatnost	166.194,00
	Potpora knjizi	50.000,00
<b>Ukupno :</b>		<b>216.194,00</b>
<b>MINISTARSTVO KULTURE - SVEUKUPNO</b>		<b>34.988.352,54</b>

MINISTARSTVO TURIZMA		
Program poticanja razvoja posebnih oblika turizma na moru u Republici Hrvatskoj "PLAVA BRAZDA" 2010.		
ŠIBENSKO-KNINSKA ŽUPANIJA		
MURTER	"FABRO" ugostiteljski obrt, Zabičeva b.b. 22243 Murter : "Plutajući pontonski vez"	110.000,00
	COLONIA d.o.o., Ulica Luke 45, Murter: "Nabava i ugradnja uredaja za biološko pročišćavanje otpadnih voda"	120.000,00
	Romilački centar TRAMONTO - obrt, Stjepana Radića 13, 22240 Tisno: "Opremanje ronilačkog centra Tramonto"	70.000,00
	ARGONAUTA - Udruga za zaštitu prirode i okoliša te promicanje održivog razvoja, Pijaca Društva seoske izobrazbenosti bb, 22243 Murter: "Razvoj edukacijskog turizma na Murteru II"	70.000,00
	HOTEL BOROVNIK d.o.o., Trg Šime Vlašića 3, 22240 Tisno: "Uređenje plaže Veliki Banj, Tisno, II faza"	30.000,00
PRVIČ	FRED BOBEK d.o.o., Ulica VI - Obala 158, 22214 Prvič Šepurine: "Unapređenje života na Otoku Prviču"	50.000,00
DUBROVAČKO-NERETVANSKA ŽUPANIJA		
KORČULA	Komunalno trgovačko društvo Mindei d.o.o. - LUMBARDA, Prvi žal bb : Sanacija plaže "Pržina"	40.000,00
	"SOKOL" obrt za prijevoz putnika morem i priobaljem; Lumbarda 45, 20263 LUMBARDA: "Aktivni nautički izletnički program na moru"	40.000,00
PRIMORSKO-GORANSKA ŽUPANIJA		
RAB	Športsko-ribolovno društvo LOPAR, Lopar 284, 51281 LOPAR: "Najecanje u udžarenju za turiste"	30.000,00
<b>Ukupno :</b>		<b>560.000,00</b>
Program poticanja, zaštite, obnove i uključivanja u turizam baštine u turistički nerazvijenim područjima „BAŠTINA U TURIZMU“		
ŠIBENSKO-KNINSKA ŽUPANIJA		
MURTER	Braniteljska zadruga "Dubrava Nova", Vodanovi 30a, Tisno - Uređenje tradicijske dalmatinske konobe	40.000,00
	TZ Općine Pirovac, Kralja Krešimira IV. Br. 6, 22213 Pirovac - Temnatski park Magunje i Dmiste	40.000,00
	Općina Tisno, Uska ulica 1, Tisno - Stalna postava izložbe Tisno - kulturna baština	20.000,00
SPLITSKO-DALMATINSKA ŽUPANIJA		
BRAČ	TURE d.o.o., Porat 1, 21410 Postira - VILLA RUSTICA	70.000,00

PROJEKT		IZNOS
<b>DUBROVAČKO-NERETVANSKA ŽUPANIJA</b>		
POLUOTOK PELJEŠAC	Poljoprivredna zadruga Putniković, Putnikovići bb - Prvi hrvatski muzej vinogradarstva i vinarstva	30.000,00
	OPG Korta, 20247 Žuljana, Korta-Stanušići - Obnova tradicijske kuće	30.000,00
	OPG Marinka Borić, Jelatičeva 76, Orebić - Obnova tradicijske kuće	20.000,00
	OPG Anđelko Arambašić, Kuna Pelješka, Zaguine 3 - Obnova stare kuće i konobe	40.000,00
KORČULA	Udruga Baščina, Lumbarda 121, 20263 Lumbarda - Prijevod Kulturno-povijesnog vodiča kroz Lumbardu	5.000,00
ŠIPAN	U.O. "UVALA VRBOVA", vl. Mario Bijač, Pakljena 3, Sudurad - Uređenje starog ribarskog orsana	30.000,00
LASTOVO	Zadruga "Prijatelji Lastova", Paštet bb, 20290 Lastovo - Obnova tradicijske kuće	30.000,00
MLJET	OPG Anka Dabelić, Polače 21, Govedari - Eko-etno kuća	20.000,00
	Udruga Pavlovi baštinići, Korita bb, Maranovići - Uređenje pješačke staze i vidikovca "Stražište"	10.000,00
	Nedjeljko Kralj, Sapunara 3, 20224 Maranovići - Obnova tradicijske kuće	40.000,00
	OPG Zdravka Stražičić, Zadbublje 70, Babino Polje - Obnova gostijerne Kneževa dvora	20.000,00
<b>Ukupno :</b>		<b>445.000,00</b>
<b>Program poticanja izrade i plasmana izvornih suvenira u 2010. "IZVORNI SUVENIR"</b>		
<b>LIČKO-SENJSKA ŽUPANIJA</b>		
PAG	Grad Novalja - LUNJSKO MASLINOVO ULJE	15.000,00
	Grad Novalja - KANTAROS-STAKLENI KALEŽ	16.000,00
<b>SPLITSKO-DALMATINSKA ŽUPANIJA</b>		
VIS	Obri "Kamenice" Komiža - KAPLJICA PO KAPLJICA -BOČICA	30.000,00
BRAČ	Zoran Mitrović Stu, Murvica - MULTIMEDIJSKA PREZENTACIJA I ON LINE PRODAJA SUVENIRA	10.000,00
<b>DUBROVAČKO-NERETVANSKA ŽUPANIJA</b>		
MLJET	Violeta Dabelić, domaća radinost, Babino polje - IZRADA LUTAKA U NARODNOJ NOŠNJI	20.000,00
<b>Ukupno :</b>		<b>91.000,00</b>
<b>Program poticanje manifestacijama i drugim promotivnim aktivnostima u funkciji razvoja turizma</b>		
<b>PRIMORSKO-GORANSKA ŽUPANIJA</b>		
LOŠINJ	TZ Grada Malog Lošinja, Riva Lošinjskih Kapetana 29 - Web stranice TZG Malog Lošinja	24.000,00
RAB	Pučko otvoreno učilište Rab, Boboine bb - Rab - centar svijeta (18 lutkarskih radionica i 7 predstava za djecu i odrasle)	17.000,00
	TZ Grada Raba, Trg Municipium Arba 8 - Rapska fjera 2010.	24.000,00
	UO SANTOS, Zlatko Čule, Palit 465, Rab - Ljeto u Santosu	70.000,00
<b>ZADARSKA ŽUPANIJA</b>		
PAŠMAN	Javna komunalna ustanova Prvenj Tkon, Tkon 23212 - Škraping International Trekking Race	24.000,00
PAG	DRUŠTVO PAŠKIH ČIPKARICA "FRANE BUDAK" PAG, Ante Starčevića 9, Pag - I. MEĐUNARODNI FESTIVAL ČIPKE - PAG	10.000,00
	GRAD PAG, BRANIMIROVA OBALA I - Međunarodni festival čipke u gradu Pagu	24.000,00
<b>ŠIBENSKO - KNINSKA ŽUPANIJA</b>		
MURTER	Udruga za zaštitu prirode i okoliša te promicanje održivog razvoja "Argonauta", Pijaca Društva seoske izobrazivosti bb - "Festival održivog razvoja obale i otoka"	10.000,00
	Kulturno umjetničko društvo "HARTIĆ" Tisno - Turističko ljeto Tisno 2010.	20.000,00
	Kulturno-umjetničko društvo "Travulin" - Večer folkloru u Tisnom	17.000,00
	Općina Murter - Kornati, Butina br. 2, 22243 Murter	10.000,00
<b>SPLITSKO-DALMATINSKA ŽUPANIJA</b>		
VIS	ARS HALIEUTICA, Gumji put bb, 21485 Komiža - "ROTA PALAGRUŽONA 2010"	32.000,00
	TZ Grada Visa, Šetaliste Stare Isse 5, 21480 Visa	24.000,00
<b>DUBROVAČKO-NERETVANSKA ŽUPANIJA</b>		
PELJEŠAC	TZ općine Orebić, Trg Mimbeli bb, 20250 Orebić - "DANI KULTURE OPĆINE OREBIĆ 2010"	10.000,00
	TZ Općine Trpanj, Žalo 7, 20240 Trpanj - Tipanj multimedia postcard	10.000,00
KORČULA	ŠEGEDIN d.o.o., HRVATSKE BRATSKE ZAJEDNICE 69/9, p.p. 1 - XV. MEĐUNARODNI MARKO POLO FESTIVAL	50.000,00
	TZ Općine Smokvica, Brna 324, 20272 Smokvica - Redizajn web stranice www.brna.hr	5.000,00
	TZ Općine Smokvica, Brna 324, 20272 Smokvica - Turistička fešta u Brni	10.000,00
LASTOVO	Općina Lastovo, Dolac 3, 20290 Lastovo - ZA LASTOVO SVE BI DA	64.000,00
<b>Ukupno :</b>		<b>455.000,00</b>

PROJEKT		IZNOS
<b>Program unapređenja kvalitete ugostiteljske industrije</b>		
<b>ŠIBENSKO-KNINSKA ŽUPANIJA</b>		
MURTER	COLONIA d.o.o., Ulica Luke 45, 22243 Murter:	50.000,00
	HOTEL BOROVIK d.o.o., Trg Šime Vlašića 3, 22240 Tisno	30.000,00
<b>SPLITSKO-DALMATINSKA ŽUPANIJA</b>		
BRAČ	Vrilo d.o.o. Postira	70.000,00
<b>DUBROVAČKO-NERETVANSKA ŽUPANIJA</b>		
KORČULA	UO Konoba Maha, Žrnovo	60.000,00
Ukupno :		210.000,00
<b>Program poticanja djelovanja strukovnih udruga i drugih neprofitnih organizacija u području turizma u 2010. godini</b>		
<b>PRIMORSKO-GORANSKA ŽUPANIJA</b>		
LOŠINJ	TZ Grad Mali Lošinj, Riva Lošinjkih Kapetana 29: "Edukacija na nivou destinacije "Izvršnost u turizmu"	40.000,00
Ukupno :		40.000,00
<b>Program podizanja kvalitete turističke ponude projektima kojima su odobrena sredstva iz predpristupnih fondova EU i drugih međunarodnih fondova</b>		
<b>SPLITSKO-DALMATINSKA ŽUPANIJA</b>		
VIS	ROKIS d.o.o. Plisko Polje 17, 21480 Vis: "Obogaćenje ruralne i gastro turističke ponude na ekološkom OPG-u"	30.000,00
Ukupno :		30.000,00
<b>Program "UPOZNAJ HRVATSKU"</b>		
<b>PRIMORSKO-GORANSKA ŽUPANIJA</b>		
KRK	Turistička agencija Šiloturist, Na vodi 2, 51515 Šilo: "Prirodne atrakcije otoka Krka"	20.000,00
<b>LIČKO-SENJSKA ŽUPANIJA</b>		
PAG	Turistička agencija Suntuturist d.o.o., Kranjčevićeva b.b., 53291 Novalja: "Put pašskog sira"	8.000,00
	Turistička agencija Suntuturist d.o.o., Kranjčevićeva b.b., 53291 Novalja: "Put lunjske masline"	8.000,00
	Turistička agencija Suntuturist d.o.o., Kranjčevićeva b.b., Novalja: "Vinska cesta Boškinac"	8.000,00
	Turistička agencija Suntuturist d.o.o., Kranjčevićeva b.b., Novalja: "Tragovima rimske cisce"	8.000,00
	Turistička agencija Suntuturist d.o.o., Kranjčevićeva b.b., Novalja: "Ljekovita bilja otoka Paga"	8.000,00
	Turistička agencija Suntuturist d.o.o., Kranjčevićeva b.b., Novalja: "Ptičji pokrov otoka Paga"	10.000,00
	Turistička agencija Suntuturist d.o.o., Kranjčevićeva b.b., 53291 Novalja: "Biljni pokrov otoka Paga, Raba, Lošinja, NP Paklenica i Sjeverni Velebit"	10.000,00
Ukupno :		80.000,00
<b>Program poticanja razvoja posebnih oblika turizma na kontinentu "ZELENA BRAZDA"</b>		
<b>SPLITSKO-DALMATINSKA ŽUPANIJA</b>		
VIS	Hrvatsko planinarsko društvo HUM-Vis-Planinarska kuća Sveti Andrija: "Sigurnost na stazama, čišćenje i održavanje planinarskih i pješačkih staza"	30.000,00
Ukupno :		30.000,00
<b>Program obrazovanja i obuke kadrova u turizmu „PROMOCIJA ZANIMANJA“</b>		
<b>SPLITSKO-DALMATINSKA ŽUPANIJA</b>		
VIS	Srednja škola "Antun Matijević Karamanec", Viškog boja 9, 21480 Vis: Smotra ugostiteljsko-turističkih škola Splitsko-dalmatinske županije	9.000,00
<b>DUBROVAČKO-NERETVANSKA ŽUPANIJA</b>		
KORČULA	Srednja škola "Korčula", Ante Starčevića 52, 20260 Korčula: Prezentacija deficitarnih obrtničkih zanimanja u suradnji s Hrvatskom obrtničkom komorom Dubrovačko-neretvanske županije i sudjelovanje na regionalnom i državnom natjecanju iz ugostiteljstva i turizma "Gastro"	16.000,00
Ukupno :		25.000,00
<b>MINISTARSTVO TURIZMA - SVEUKUPNO</b>		<b>1.966.000,00</b>

PROJEKT		IZNOS
<b>MINISTARSTVO ZAŠTITE OKOLISA, PROSTORNOG UREĐENJA I GRADNJE IJSTVA</b>		
<b>Djelovanje na unapređenju prostornog uređenja</b>		
<b>PRIMORSKO-GORANSKA ŽUPANIJA</b>		
RAB	Lopar - Izrada Prostornog plana uređenja Općine Lopar (PPUO)	96.000,00
Ukupno :		96.000,00
<b>SPLITSKO-DALMATINSKA ŽUPANIJA</b>		
VIS	Vis - Izrada Urbanističkog plana uređenja Grada Visa (UPU)	80.000,00
Ukupno :		80.000,00
<b>DUBROVAČKO-NERETVANSKA ŽUPANIJA</b>		
LASTOVO	Lastovo - Izrada 3 Urbanistička plana uređenja: 1. naselja Lastovo, 2. dijela naselja Ubli te poslovne zone naselja Ubli (UPU)	108.000,00
Ukupno :		108.000,00
<b>MZOPUG - SVEUKUPNO</b>		<b>284.000,00</b>

<b>MINISTARSTVO OBITELJI, BRANITELJA I MEĐUGENERACIJSKE SOLIDARNOSTI</b>		
<b>Program stručnog osposobljavanja i zapošljavanja hrvatskih branitelja i djece smrtno stradalih hrvatskih branitelja - Zapošljavanje hrvatskih branitelja</b>		
<b>Mjera stručnog osposobljavanja</b>		
DUBROVAČKO-NERETVANSKA ŽUPANIJA - Naknade građanima i kućanstvima u novcu (Vela Luka)		7.000,00
Ukupno :		7.000,00
<b>Mjera potpore za proširenje postojeće djelatnosti</b>		
PRIMORSKO-GORANSKA ŽUPANIJA - Naknade građanima i kućanstvima u novcu (Beli)		45.000,00
Ukupno :		45.000,00
<b>Mjera poticanja osnivanja zadruga hrvatskih branitelja</b>		
SPLITSKO-DALMATINSKA ŽUPANIJA - Tekuće donacije u novcu (Stari Grad, Gornji Humac)		300.000,00
Ukupno :		300.000,00
<b>Mjera kreditiranja malog i srednjeg poduzetništva</b>		
DUBROVAČKO-NERETVANSKA ŽUPANIJA - Subvencije poljoprivrednicima, obrtnicima, malim i srednjim poduzetnicima (Ston, Doli)		20.503,68
LIČKO-SENJSKA ŽUPANIJA - Subvencije poljoprivrednicima, obrtnicima, malim i srednjim poduzetnicima (Novalja)		28.931,08
PRIMORSKO-GORANSKA ŽUPANIJA - Subvencije poljoprivrednicima, obrtnicima, malim i srednjim poduzetnicima (Malinska, Baška, Vrbnik)		105.409,78
SPLITSKO-DALMATINSKA ŽUPANIJA - Subvencije poljoprivrednicima, obrtnicima, malim i srednjim poduzetnicima (Vis, Pučišća, Supetar)		52.035,97
ZADARSKA ŽUPANIJA - Subvencije poljoprivrednicima, obrtnicima, malim i srednjim poduzetnicima (Pag, Kukljica)		10.213,57
Ukupno :		217.094,08
<b>SVEUKUPNO:</b>		<b>569.094,08</b>
<b>Programi međugeneracijske solidarnosti "Dnevni boravak i pomoć u kući starijim osobama" i "Pomoć u kući starijim osobama"</b>		
<b>SPLITSKO-DALMATINSKA ŽUPANIJA</b>		
Otok Hvar - Grad Stari grad	Izvainstitucionalne usluge za starije osobe - Dnevni boravak i pomoć u kući starijim osobama	535.500,00
Otok Vis - Grad Komiža	Izvainstitucionalne usluge za starije osobe - Pomoć u kući starijim osobama	483.000,00
Ukupno :		1.018.500,00 kn
<b>ZADARSKA ŽUPANIJA</b>		
Dugi Otok - Grad Nin	Izvainstitucionalne usluge za starije osobe - Pomoć u kući starijim osobama	420.900,00
Otok Pašman - Grad Biograd moru	Izvainstitucionalne usluge za starije osobe - Pomoć u kući starijim osobama	524.400,00
Ukupno :		945.300,00 kn
<b>ŠIBENSKO-KNINSKA ŽUPANIJA</b>		
Otoci: Zlarin, Žirje, Karije, Krapanj - Grad Šibenik	Izvainstitucionalne usluge za starije osobe - Dnevni boravak i pomoć u kući starijim osobama	603.000,00
Ukupno :		603.000,00 kn
<b>DUBROVAČKO-NERETVANSKA ŽUPANIJA:</b>		
Otok Lastovo	Izvainstitucionalne usluge za starije osobe - Pomoć u kući starijim osobama	317.400,00
Ukupno :		317.400,00
<b>SVEUKUPNO:</b>		<b>2.884.200,00</b>
<b>MINISTARSTVO OBITELJI, BRANITELJA I MEĐUGENERACIJSKE SOLIDARNOSTI - SVEUKUPNO</b>		<b>3.453.294,08</b>

PROJEKT		IZNOS
<b>MINISTARSTVO UNUTARNJIH POSLOVA</b>		
<b>Sanacija objekata</b>		
PRIMORSKO-GORANSKA ŽUPANIJA	Cres - Objekt policijske ispostave Cres - sanacija krova	34.305,00
		<b>Ukupno :</b>
		<b>34.305,00</b>
ZADARSKA ŽUPANIJA	Pag - Objekt Policijske postaje Pag - sanacija krovnih vijenaca	92.899,00
		<b>Ukupno :</b>
		<b>92.899,00</b>
		<b>SVEUKUPNO</b>
		<b>127.204,00</b>
<b>Uredska oprema, informatička oprema, i policijska tehnika</b>		
ZADARSKA ŽUPANIJA	Pag - Policijska postaja Pag - informatička oprema	9.200,00
		<b>Ukupno :</b>
		<b>9.200,00</b>
SPLITSKO-DALMATINSKA ŽUPANIJA	Vis - Policijska postaja Vis - informatička oprema	9.200,00
		<b>Ukupno :</b>
		<b>9.200,00</b>
		<b>SVEUKUPNO</b>
		<b>18.400,00</b>
<b>MINISTARSTVO UNUTARNJIH POSLOVA - SVEUKUPNO</b>		<b>145.604,00</b>

<b>MINISTARSTVO POLJOPRIVREDE, RIBARSTVA I RURALNOG RAZVOJA</b>		
<b>Potpore po projektima bespovratnih poticaja na razini gradova, općina i županija</b>		
LIČKO-SENJSKA ŽUPANIJA	Pag (Novalja) - Javni poziv za dodjelu potpore organizatorima znanstveno-stručnih skupova, gospodarskih manifestacija i lokalno-tradicijskih manifestacija	14.100,00
PRIMORSKO-GORANSKA ŽUPANIJA	Krk, Rab - Javni poziv za dodjelu potpore organizatorima znanstveno-stručnih skupova, gospodarskih manifestacija i lokalno-tradicijskih manifestacija	12.500,00
ZADARSKA ŽUPANIJA	Pag (Pag, Kolan) - Javni poziv za dodjelu potpore organizatorima znanstveno-stručnih skupova, gospodarskih manifestacija i lokalno-tradicijskih manifestacija	25.400,00
SPLITSKO-DALMATINSKA ŽUPANIJA	Brač (Nerežišća) - Javni poziv za dodjelu potpore organizatorima znanstveno-stručnih skupova, gospodarskih manifestacija i lokalno-tradicijskih manifestacija	25.400,00
		<b>Ukupno :</b>
		<b>77.400,00</b>
<b>Dodjela potpore ribarskim zadrugama</b>		
ŠIBENSKO-KNINSKA ŽUPANIJA	Murter	999.942,98
SPLITSKO-DALMATINSKA ŽUPANIJA	Vis	634.808,79
		<b>Ukupno :</b>
		<b>1.634.751,77</b>
<b>MINISTARSTVO POLJOPRIVREDE, RIBARSTVA I RURALNOG RAZVOJA - SVEUKUPNO</b>		<b>1.712.151,77</b>

<b>MINISTARSTVO OBRANE</b>		
<b>PRIMORSKO-GORANSKA ŽUPANIJA</b>		
MALI LOŠINJ	Montaža rashladnih komora u vojarni "Kovčanje"	69.973,80 kn
		Komunalni doprinosi
		140.370,03 kn
<b>MINISTARSTVO OBRANE - SVEUKUPNO</b>		<b>210.343,83</b>

<b>MINISTARSTVO UPRAVE</b>		
<b>SPLITSKO-DALMATINSKA ŽUPANIJA</b>		
BRAČ	Supetar - sanacija i obnova poslovnog objekta	29.394,54 kn
<b>MINISTARSTVO UPRAVE - SVEUKUPNO</b>		<b>29.394,54</b>

<b>MINISTARSTVO FINACIJA</b>		
BRIJUNI RIVDERA d.o.o.	Financijska potpora za nastavak rada Društva na razvojnom programu	500.000,00
<b>MINISTARSTVO FINACIJA - SVEUKUPNO</b>		<b>500.000,00</b>

PROJEKT		IZNOS
<b>MINISTARSTVO REGIONALNOG RAZVOJA, SUMARSTVA I VODNOGA GOSPODARSTVA</b>		
<b>Korištenje voda - javna vodoopskrba</b>		
<b>PRIMORSKO-GORANSKA ŽUPANIJA</b>		
KRK	Vodoopskrbni sustav otoka Krka - uključivanje Bunara u Baštanskoj kotlini u vodoopskrbni sustav, Stara Baška - izgradnja bunara glavni magistralni cjevovod u Šotoventu i Lakmartinu, glavni magistralni cjevovod u Dobrinjštini	3.400.000,00
Ukupno:		3.400.000,00
<b>ZADARSKA ŽUPANIJA</b>		
PAG	Povljana - Izrada projektne dokumentacije za postrojenje za desalinaciju vode	300.000,00
VIR	Vir - nastavak izgradnje glavnog dovodnog cjevovoda II. Etape, IV. Etape (vodosprena Vir i crpna stanica Vir) rješavanje imovinsko-pravnih odnosa	2.885.000,00
Ukupno:		3.185.000,00
<b>SPLITSKO-DALMATINSKA ŽUPANIJA</b>		
VIS	Vis - ugradnja opreme nadzorno-upravljačkog sustava na vodoopskrbnom sustavu	212.000,00
HVAR	Izrada projektne dokumentacije za komunalne vodne građevine za javnu vodoopskrbu na otoku Hvaru	45.801,60
BRAČ	Ugradnja opreme - nadzorno upravljački sustav i precrpne stanice	211.817,43
Ukupno:		469.619,03
<b>DUBROVAČKO-NERETVANSKA ŽUPANIJA</b>		
KORČULA	Regionalni vodoopskrbni sustav NPKLM izrada projektne dokumentacije, dovršetak izgradnje crpne stanice Smokvica, vodosprena Smokvica i cjevovoda Blato-Smokvica-Vela Luka, te cjevovoda Brna-spoj na Lastovo, izgradnja crpne stanice i trafostanice Blace i dalekovoda, te prekidne komore Pustinja, izgradnja vodosprena Račišće i Žrnovo, sanacija postojećih objekata i uspostava nadzorno-upravljačkog sustava rješavanja imovinsko-pravnih odnosa	3.500.000,00
	Blato - rekonstrukcija crpne stanice Veprižak	1.570.000,00
Ukupno:		5.070.000,00
<b>Zaštita voda</b>		
<b>PRIMORSKO-GORANSKA ŽUPANIJA</b>		
KRK	Baška - Izgradnja dijela kanalizacijskog sustava naselja Baška, spoj sanitarne kanalizacije ulice Kričin na mjesnu kanalizacijsku mrežu	686.496,50
	Priprema projektne dokumentacije za predpristupne fondove EU, projekt sustava prikupljanja, odvodnje i pročišćavanja otpadnih voda otoka Krka	390.000,00
MALI LOŠINJ	Izgradnja kolektorske mreže i crpnih stanica sustava sustava Riva-Priko	940.000,00
RAB	Izgradnja kolektorske mreže II i III faze sustava Rab, izgradnja crpnih stanica II i III faze sustava Rab	1.610.728,00
Ukupno:		3.627.224,50
<b>SPLITSKO-DALMATINSKA ŽUPANIJA</b>		
BRAČ	Izrada projektne dokumentacije i izgradnja sustava prikupljanja i odvodnje otpadnih voda naselja: Milna, Sumartin-Puntinak i Ponistra	300.000,00
HVAR	Izgradnja uređaja za pročišćavanje otpadnih voda grada Hvara, izgradnja podmorskog ispusta i izgradnja uređaja za pročišćavanje otpadnih voda grada Hvara	1.935.820,00
Ukupno:		2.235.820,00
<b>ZADARSKA ŽUPANIJA</b>		
PAŠMAN	Sanacija podmorskog ispusta u uvali Kablin	46.400,00
Ukupno:		46.400,00
<b>DUBROVAČKO-NERETVANSKA ŽUPANIJA</b>		
MLJET	Izgradnja uređaja za pročišćavanje otpadnih voda sustava NP Mljet, izgradnja podmorskog ispusta uređaja za pročišćavanje otpadnih voda sustava Mljet	582.952,00
KORČULA	Izgradnja uređaja za pročišćavanje otpadnih voda sustava Vela Luka	449.041,00
Ukupno:		1.031.993,00

PROJEKT		IZNOS
<b>Navodnjavanje</b>		
<b>DUBROVAČKO-NERETVANSKA ŽUPANIJA</b>		
KORČULA	Sustav navodnjavanja Bradat (Idejni projekt navodnjavanja polja Bradat - dovršeno)	50.122,50
	Studija isplativosti izgradnje sustava navodnjavanja na otoku Korčuli - u izradi	48.216,00
<b>Ukupno:</b>		<b>98.338,50</b>
<b>LIČKO-SENJSKA ŽUPANIJA</b>		
PAG	Sustav navodnjavanja Novaljskog polja (Idejni projekt navodnjavanja novaljskog polja - u izradi)	107.994,00
<b>Ukupno:</b>		<b>107.994,00</b>
<b>IPA Program prekogranične suradnje Slovenija-Hrvatska 2007.-2013.</b>		
<b>PRIMORSKO-GORANSKA ŽUPANIJA</b>		
KRK	Projekt ZOOB: Smanjenje zagađenja i očuvanje biološke raznolikosti u poljoprivredi s naglaskom na maslinarstvo - projektni partneri unutar PGŽ-a, grad Lok, Udruga maslinara Krka Drobnica, MRRŠVG sufinancira projektnog partnera Udrugu maslinara Krka Drobnica s 15 % od ukupnog iznosa partnera	61.408,13
<b>Ukupno:</b>		<b>61.408,13</b>
<b>MRRŠVG - SVEUKUPNO</b>		<b>19.333.797,16</b>

<b>FOND ZA ZAŠTITU OKOLIŠA I ENERGETSKU UČINKOVITOST</b>		
<b>PRIMORSKO-GORANSKA ŽUPANIJA</b>		
OPĆINA BAŠKA	Sanacija zatvorenog odlagališta komunalnog otpada Zakam	229.129,93
GRAD RAB	Sufinanciranje nabave kanti i kontejnera	144.903,35
GRAD MALI LOŠINJ	Ugradnja sustava za korištenje UNP-a i sunčeve energije za grijanje, pripremu PTV i hlađenje	321.896,90
GRAD RAB	Korištenje UNP i sunčeve energije za PTV i grijanje u Domu za starije i nemoćne osobe Rab	95.597,29
PRIMORSKO-GORANSKA ŽUPANIJA	Rekonstrukcija toplovodne kotlovnice - Dom za starije "Mali Kartec", Krk	15.858,49
GRAD MALI LOŠINJ	Projekt energetske učinkovitije i ekološki prihvatljivije javne rasvjete Grada Malog Lošinja	64.353,53
RUŽICA MANZONI	Korištenje ukapljenog naftnog plina	22.281,90
DINA-PETROKEMIA d.d.	Dograđnja skladišta ukapljenog naftnog plina	1.020.000,00
BRUSIĆ VLADISLAV	Korištenje ukapljenog naftnog plina	20.907,49
VASILJIĆ ZORAN	Korištenje ukapljenog naftnog plina	24.055,00
RADOJKO ORLIĆ	Korištenje UNP-a i sunčeve energije	30.800,00
JOSIP VALKOVIĆ	Korištenje UNP-a i sunčeve energije	29.940,00
VIBOR OLIVARI	Korištenje UNP-a i sunčeve energije	30.771,00
ŽELIKA PAVIĆ	Korištenje UNP-a i sunčeve energije	29.000,00
PRIMORSKO-GORANSKA ŽUPANIJA	Solarni sustav za pripremu PTV za psihijatrijsku bolnicu rab u Kamporu	221.178,00
PRIMORSKO-GORANSKA ŽUPANIJA	Rekonstrukcija instalacije solarnog zagrijavanja PTV-a Doma za starije i nemoćne osobe "Mali Kartec" Krk	522.643,61
OPĆINA BAŠKA	Jaslice i dječji vrtić "Baška"	674.740,04
ELEKTRON d.o.o.	Pasivna kuća Krk-Salatići	113.982,47
<b>Ukupno :</b>		<b>3.612.039,02</b>
<b>ZADARSKA ŽUPANIJA</b>		
OPĆINA KALI	Sanacija odlagališta komunalnog otpada Zarabaniž	38.217,46
OPĆINA SALI	Sanacija divjnih odlagališta komunalnog otpada na lokacijama Žman i Zverinac	15.514,33
ŠKODA NIKOLA	Korištenje ukapljenog naftnog plina	12.228,41
PEDIŠIĆ IVAN	Korištenje ukapljenog naftnog plina	28.870,00
IVAN VUČETIĆ	Korištenje UNP-a i sunčeve energije	25.460,00
JOSIP ŠKODA	Korištenje UNP-a i sunčeve energije	26.114,00
MILE JURIŠIĆ	Korištenje UNP-a i sunčeve energije	11.433,00
<b>Ukupno :</b>		<b>157.837,20</b>



PROJEKT		IZNOS
<b>SPLITSKO-DALMATINSKA ŽUPANIJA</b>		
GRAD HVAR	Sanacija odlagališta komunalnog otpada Stanišće	35.425,00
OPĆINA ŠOLTA	Kupnja komunalne opreme za sakupljanje komunalnog otpada na području Općine Šolta	84.055,13
GRAD VIS	Kupnja komunalne opreme za sakupljanje komunalnog otpada na području Grada Visa	49.900,00
OPĆINA PUČIŠĆA	Kupnja komunalne opreme	156.456,00
GRADINA d.o.o.	Izgradnja plohe za odlaganje otpada koji sadrži azbest u okviru odlagališta komunalnog otpada "Wellington" na području Grada Visa	66.793,80
ODLAGALIŠTE SIROVINA d.o.o.	Izvođenje radova na izgradnji plohe (kazete) za odlaganje otpada koji sadrži azbest u okviru odlagališta komunalnog otpada "Wellington" na području Grada Visa	805.239,68
CONEX-ST d.o.o.	Provođenje građevinskog stručnog nadzora nad izvođenjem radova na izgradnji plohe (kazete) za odlaganje otpada koji sadrži azbest u okviru odlagališta komunalnog otpada "Wellington" na području Grada Visa	40.590,00
EURCO d.d.	Izvođenje radova na izgradnji plohe (kazete) za odlaganje otpada koji sadrži azbest u okviru odlagališta komunalnog otpada "Košer" na području Općine Pučišća	788.018,07
ŽUPA SVETOG JERONIMA	Akcija čišćenja otpada oko spomenika kulture crkve Sv. Nikole u Pučišćima	10.000,00
NARODNA KNJIŽNICA "HRVATSKI SKUP"	Popunjavanje knjižnog fonda i Zavičajne zbirke	12.000,00
OPĆINA NEREZIŠĆA	Studija o utjecaju na okoliš eksploatacije arhitektonsko-građevnog kamena u eksploatacijskim poljima bazena "Donji Humac" i eksploatacijskom polju "Dragojnik"	40.329,27
GRAD KOMIŽA	Instalacija UNP-a i toplovodnog sustava grijanja za objekt polivalentne sportske dvorane i osnovne škole	364.973,47
TONČI VLAHOVIĆ	Korištenje ukapljenog naftnog plina	6.800,00
KUŠČEVIĆ LOVRO	Korištenje ukapljenog naftnog plina	30.800,00
KUŠČEVIĆ NENAD	Korištenje ukapljenog naftnog plina	30.800,00
KUŠČEVIĆ TOMISLAV	Korištenje ukapljenog naftnog plina	20.000,00
KUŠČEVIĆ STJEPAN	Korištenje ukapljenog naftnog plina	30.800,00
CEČIĆ VICENCO	Korištenje ukapljenog naftnog plina	26.015,00
KLESARSKA ŠKOLA PUČIŠĆA	Zamjena lož ulja plinom	248.247,85
ANDELA PETER	Korištenje UNP-a i sunčeve energije	30.800,00
OPĆINA PUČIŠĆA	Rekonstrukcija i proširenje javne rasvjete na području Općine Pučišća	168.742,22
JAKŠA CVTANIĆ	Korištenje UNP-a i sunčeve energije	30.800,00
IERKO DAMJANIĆ	Korištenje UNP-a i sunčeve energije	30.800,00
Ukupno :		3.108.385,49
<b>ISTARSKA ŽUPANIJA</b>		
NP BRIJUNI	Nabava brzog plovila za protupožarnu zaštitu i nadzor područja Nacionalnog parka Brijuni	600.000,00
NP BRIJUNI	Brijunski vrt	200.000,00
Ukupno :		800.000,00
<b>ŠIBENSKO-KNINSKA ŽUPANIJA</b>		
GRAD VODIČE	Kupnja kontejnera	10.350,00
UDRUGA STUDENATA BIOLOGIJE - BIUS	Doprinos očuvanju bioraznolikosti Komatskog arhipelaga "Biološki kamp Kornati"	10.000,00
UDRUGA "AGRONAUTA"	Ekološko edukativni crtni film "Priča o Leonardu"	33.000,00
APNEA EXTREME	Sustavno čišćenje hrvatskog podmorja	30.000,00
OPĆINA MURTER	Rekonstrukcija javne rasvjete na području Općine Murter-Kornati	72.241,39
Ukupno :		155.591,39
<b>DUBROVAČKO-NERETVANSKA ŽUPANIJA</b>		
OPĆINA LUMBARDA	Sanacija odlagališta komunalnog otpada Kokojevića	423.296,32
OPĆINA BLATO	Sanacija odlagališta komunalnog otpada Šimica	908.920,71
OPĆINA VELA LUKA	Kupnja komunalne opreme za sakupljanje komunalnog otpada na području Općine Vela Luka	43.042,62
OPĆINA LUMBARDA	Nabava rabljenog buldožera za potrebe rada odlagališta komunalnog otpada "Kokojevića"	431.580,00
NP MLIJET	Geokenija tragova ekotoksičnih metala u anhidralnim jamama Nacionalnog parka Mljet	96.236,67
OPĆINA TRPANJ	Izgradnja javne rasvjete uz državnu cestu D415 s prolazom kroz naselje Trpanj - dionica Košani Do-Trpanj	156.867,60
OPĆINA STON	Rekonstrukcija javne rasvjete na području Općine Ston	126.857,06
DOM ZDRAVLJA KORČULA	Zamjena tekućeg goriva UNP-om za centralno grijanje i korištenje sunčeve energije za pripremu tople vode	168.123,00
MILINA IVAN	Korištenje UNP-a	14.874,00
BRANKO ŽUVELA	Korištenje UNP-a i sunčeve energije	28.755,29
OPĆINA JANJINA	Rekonstrukcija zgrade dječjeg vrtića po načelu održive gradnje	147.193,95
Ukupno :		2.545.947,22
<b>FOND ZA ZAŠTITU OKOLIŠA I ENERGETSKU UČINKOVITOST - SVEUKUPNO</b>		<b>10.379.800,32</b>

PROJEKT	IZNOS	
<b>DRŽAVNA GEODETSKA UPRAVA</b>		
<b>Katastarske izmjere u tijeku</b>		
Krk, Brač, Hvar, Pašman, Vis, Iž, Pag, Goli, Sv. Grgur, Šolta	Izrada katastarskih izmjera	7.252.080,00
<b>DRŽAVNA GEODETSKA UPRAVA - SVEUKUPNO</b>		<b>7.252.080,00</b>

<b>HEP-Operator distribucijskog sustava d.o.o.</b>		
<b>Ulaganja u elektroenergetske objekte na otocima</b>		
DUBROVAČKO-NERETVANSKA ŽUPANIJA	1.303.718,00	
SPLITSKO-DALMATINSKA ŽUPANIJA	5.542.695,00	
ŠIBENSKO-KNINSKA ŽUPANIJA	576.603,00	
ZADARSKA ŽUPANIJA	12.460.184,00	
LIČKO-SENJSKA ŽUPANIJA	2.960.000,00	
ISTARSKA ŽUPANIJA	300.000,00	
PRIMORSKO-GORANSKA ŽUPANIJA	12.088.751,00	
<b>HEP-Operator distribucijskog sustava d.o.o. - SVEUKUPNO</b>		<b>35.231.951,00</b>

<b>HP-HRVATSKA POŠTA D.D.</b>		
<b>Donacije</b>		
Javna komunalna ustanova Prvenj, Tkon, otok Pašman	1.000,00	
Nogometni sportski klub Sveti Mihovil, Preko, otok Ugljan	5.000,00	
Udruga za razvoj otoka, otok Lastovo	6.919,00	
<b>Ukupno :</b>		<b>12.919,00</b>
<b>Ulaganja u objekte</b>		
PU 51550 Krk, otok Krk	66.314,00	
PU 51511 Malinska, otok Krk	2.263.367,00	
PU 51512 Njivice, otok Krk	3.477,00	
PU 23287 Veli Rat, otok Dugi otok	2.050,00	
PU 23282 Žnan, otok Dugi otok	25.293,00	
PU 23286 Božava, otok Dugi otok	32.794,00	
PU 22243 Murter, otok Murter	11.061,00	
PU 21465 Jelsa, otok Hvar	20.488,00	
PU 21450 Hvar, otok Hvar	8.900,00	
PU 21420 Bol, otok Brač	11.743,00	
PU 20271 Blato, otok Korčula	12.450,00	
PU 20270 Vela Luka, otok Korčula	20.135,00	
<b>Ukupno :</b>		<b>2.478.072,00</b>
<b>Ostala ulaganja</b>		
Nabavljeni novi mopedi (41 kom)	485.973,00	
Ulaganje u IT opremu	754.277,00	
<b>Ukupno :</b>		<b>1.240.250,00</b>
<b>HP-HRVATSKA POŠTA D.D. - SVEUKUPNO</b>		<b>3.731.241,00</b>

PROJEKT	IZNOS
<b>ODAŠILJAČI I VEZE d.o.o.</b>	
<b>Strategija prelaska s analognog na digitalno emitiranje televizijskih programa u RH</b>	
DUBROVAČKO-NERETVANSKA ŽUPANIJA - Blato na Korčuli, Korčula, Vela Luka, Drvenik Veli, Lastovo, Pučišća	833.776,50
SPLITSKO-DALMATINSKA ŽUPANIJA - Smokvica, Hvar, Komiza, Vis	551.943,00
ŠIBENSKO-KNINSKA ŽUPANIJA - Murter	59.600,00
ZADARSKA ŽUPANIJA- Ugljan, Pag	298.000,00
<b>Ukupno :</b>	<b>1.743.319,50</b>
<b>Nadogradnja elektroničke komunikacijske infrastrukture</b>	
DUBROVAČKO-NERETVANSKA ŽUPANIJA - Lastovo	189.601,52
SPLITSKO-DALMATINSKA ŽUPANIJA - Komiza	15.685,00
ZADARSKA ŽUPANIJA - Ugljan, Pag	310.465,20
<b>Ukupno :</b>	<b>515.751,72</b>
<b>ODAŠILJAČI I VEZE d.o.o. - SVEUKUPNO</b>	<b>2.259.071,22</b>

<b>HT-Hrvatske telekomunikacije d.d.</b>		
<b>Investicije u pokretnu elektroničku komunikacijsku mrežu HT-a</b>		
DUBROVAČKO-NERETVANSKA ŽUPANIJA	Koločep, Korčula, Lastovo, Lokrum, Mljet, Peleješac, Šipan	1.718.284,00
SPLITSKO-DALMATINSKA ŽUPANIJA	Brač, Čiovo, Hvar, Šolta, Vis	1.323.497,00
ŠIBENSKO-KNINSKA ŽUPANIJA	Kornati, Murter, Žirje, Žut	761.380,00
ZADARSKA ŽUPANIJA	Dugi Otok, Ist, Pag, Pašman, Premuda, Rivanj, Ugljan, Vir,	2.984.822,00
ISTARSKA ŽUPANIJA	Crveni otok	7.752,00
PRIMORSKO-GORANSKA ŽUPANIJA	Cres, Krk, Lošinj, Rab, Susak	2.702.920,00
<b>Ukupno :</b>		<b>9.498.660,00</b>
<b>Investicije u nepokretnu elektroničku komunikacijsku mrežu IIT-a</b>		
DUBROVAČKO-NERETVANSKA ŽUPANIJA	Korčula, Mljet, Peleješac, Šipan	1.947.285,29
SPLITSKO-DALMATINSKA ŽUPANIJA	Brač, Čiovo, Hvar, Vis, Drvenik Veli	2.952.572,95
ŠIBENSKO-KNINSKA ŽUPANIJA	Kornati, Murter	249.142,15
ZADARSKA ŽUPANIJA	Dugi Otok, Pag, Pašman, Ugljan, Vir, Iz, Molat, Vrgada, Zverinac	5.035.544,21
PRIMORSKO-GORANSKA ŽUPANIJA	Cres, Krk, Lošinj, Rab, Susak, Uaije	1.667.524,78
ISTARSKA ŽUPANIJA	Crveni otok	200.000,00
<b>Ukupno :</b>		<b>12.052.069,38</b>
<b>HT-Hrvatske telekomunikacije d.d. - SVEUKUPNO</b>		<b>21.550.729,38</b>

PROJEKT		IZNOS
<b>HRVATSKE ŠUME D.O.O.</b>		
Ulaganja na otocima u 2010. godini prema redovnom planu gospodarenja		
DUBROVAČKO-NERETVANSKA ŽUPANIJA	RADOVI BIOLOŠKE OBNOVE ŠUMA (uzgojni radovi, protupožarna zaštita, uređivanje šuma, suzbijanje biljnih bolesti, izrada i održavanje protupožarnih prometnica)	3.400.486,34
Otok Korčula		3.400.486,34
LIČKO-SENJSKA ŽUPANIJA	RADOVI BIOLOŠKE OBNOVE ŠUMA (uzgojni radovi, protupožarna zaštita, uređivanje šuma, suzbijanje biljnih bolesti, izrada i održavanje protupožarnih prometnica)	2.083.434,74
Otok Pag		2.083.434,74
PRIMORSKO-GORANSKA ŽUPANIJA	RADOVI BIOLOŠKE OBNOVE ŠUMA (uzgojni radovi, protupožarna zaštita, uređivanje šuma, suzbijanje biljnih bolesti, izrada i održavanje protupožarnih prometnica)	6.551.498,09
Otok Cres - Lošinj		2.329.262,44
Otok Krk		2.745.970,29
Otok Rab		1.476.265,36
SPLITSKO-DALMATINSKA ŽUPANIJA	RADOVI BIOLOŠKE OBNOVE ŠUMA (uzgojni radovi, protupožarna zaštita, uređivanje šuma, suzbijanje biljnih bolesti, izrada i održavanje protupožarnih prometnica)	6.903.898,25
Otok Brač		3.794.078,80
Otok Hvar		3.109.819,45
<b>HRVATSKE ŠUME D.O.O. - SVEUKUPNO</b>		<b>18.939.317,42</b>

<b>HRVATSKE VODE</b>		
Korištenje voda		
SPLITSKO-DALMATINSKA ŽUPANIJA		
OMIŠ	Izrada projektne dokumentacije za obnovu, sanaciju i dogradnju uređaja za pročišćavanje Zagrad u Omišu (za potrebe otoka Brač, Hvar i Šolta)	1.000.000,00
BRAČ	Strojarska rekonstrukcija i elektrika s ugradnjom opreme NUS-a vodoopskrbnih objekata u općini Selca	287.751,97
HVAR	Izrada glavnog projekta podmorskog cjevovoda Brač-Hvar	53.767,10
VIS	Ugradnja mjerača protoka i regulatora dotoka sa uvezivanjem i opremom za napajanje el. energijom u vodoopskrbne objekte otoka Visa; ugradnja GPRS komunikacije unutar vodozahvata Korita; ugradnja mjerno-regulacijske opreme na objektima vodosprema Borovik i vodosprema Podhumlje s uvezivanjem u postojeći sustav daljinskog nadzora i upravljanja	280.183,00
BRAČ (NEREŽIŠĆA)	Izvođenje crpne (procipne) stanice na području Nerežišća na otoku Braču	46.296,66
MARINA (DRVENIK VELI I MALI)	Izrada projektne dokumentacije objekata vodoopskrbe na području općine Marina sa spojem na šibenski vodoopskrbni sustav; izrada glavnog projekta za vodospremu Sevid II sa pripadajućim cjevovodima; izrada glavnog projekta glavnog opskrbnog cjevovoda za Drvenik Veliki i Drvenik Mali (kopneni dio)	142.800,00
Ukupno :		1.810.798,73
PRIMORSKO-GORANSKA ŽUPANIJA		
KRK	Nastavak radova na vodoopskrbi naselja Stara Baška (bunar, crpna stanica, tlačni cjevovod do vodospreme Stara Baška, desalinizator, vodosprema, trafostanica, opskrbeni cjevovodi); nastavak radova na vodoopskrbi Šotoventa II faza I etapa (gravitacijski cjevovod Bajčići - Skrpčići - Pinezići); nastavak radova na vodoopskrbi visoke zone Dobrinjštine (I faza: crpna stanica Žgombići, cjevovod, vodosprema Sv. Petar i Kras); radovi na zdencu u Bašćanskoj kotlini	2.000.000,00
RAB	Izrada projektne dokumentacije komunalnih vodnih građevina za javnu vodoopskrbu (drugi podmorski cjevovod za otok Rab i vodovod Punta Kampor s vodospremom); bušenje zamjenskog zdenca Gvačići II	69.000,00
CRES-LOŠINJ	Izrada projektne dokumentacije komunalnih vodnih građevina za javnu vodoopskrbu (vodosprema i crpna stanica Kalvarija 2); izgradnja I. faze glavnog dovodnog cjevovoda za otok Ilovik; vodoopskrba u području Biskupije u naselju Nerezine	65.897,95
Ukupno :		2.134.897,95
LIČKO-SENJSKA ŽUPANIJA		
PAG (NOVALJA)	Izgradnja sustava za nadzor i smanjenje gubitaka u vodoopskrbnom sustavu na području naselja Novalja	31.000,00
Ukupno :		31.000,00
ZADARSKA ŽUPANIJA		
VIR	Vir - nastavak izgradnje glavnog dovodnog cjevovoda II. etape, IV. etape (vodosprema Vir i crpna stanica Vir); rješavanje imovinsko-pravnih odnosa	7.594.286,46
PAKOŠTANE (VRGADA)	Izgradnja podmorskog vodoopskrbnog cjevovoda za otok Vrgadu	1.701.801,00
PREMUDA, SILBA, OLIB	Izrada projektne dokumentacije za objekte vodoopskrbe na otocima Premuda, Silba i Olib	26.000,00
Ukupno :		9.322.087,46

PROJEKT		IZNOS
<b>DUBROVAČKO-NERETVANSKA ŽUPANIJA</b>		
NERETVA-PELJEŠAC-KORČULA-LASTOVO	Izrada projektna dokumentacije objekata regionalnog vodoopskrbnog sustava NPKL vodovod; izrada projektna dokumentacije magistralnog vodovoda središnjeg dijela poluotoka Pelješac; izrada projektna dokumentacije tunel Učjak; izgradnja crpne stanice Smokvica, glavnog dovodnog cjevovoda crpna stanica Smokvica-Blato-Vela Luka, cjevovoda Brna-prijelaz za otok Lastovo, crpne stanice Blace i prekidne komore Postinje, podvodnog cjevovoda ispod Male Neretve u Trnu, vodosprema Smokvica, vodosprema Račišće i Žrnovo; stručni nadzor nad izvođenjem radova te troškovi rješavanja imovinsko-pravnih odnosa	8.400.000,00
MLJET	Izrada verifikacije tehničkog rješenja vodoopskrbe središnjeg dijela poluotoka Pelješac i otoka Mljeta	31.000,00
Ukupno :		8.431.000,00
<b>SVEUKUPNO :</b>		<b>21.729.784,14</b>
<b>Zaštita voda</b>		
<b>SPLITSKO-DALMATINSKA ŽUPANIJA</b>		
HVAR	STARI GRAD - Izrada projektna dokumentacije, nastavak izgradnje obalnog kolektora i izgradnja crpnih stanica i dovodnog kolektora do uređaja za pročišćavanje otpadnih voda I. faze. HVAR - Izrada, dobava, izgradnja, montaža, testiranje i primopredaja uređaja za pročišćavanje otpadnih voda sustava Hvar - 10.000 ES uz "prehodni (mehanički) stupanj" pročišćavanja, te izgradnja podmorskog ispusta (PROJEKT JADRAN)	2.011.180,00
ŠOLTA	STOMORSKA - Izgradnja kanalizacijskog sustava Slomorska - I. faza	400.000,00
BRAČ	MILNA - Nabava i ugradnja strojarke i elektroopreme u crpnim stanicama i uređaju za pročišćavanje otpadnih voda kanalizacijskog sustava Milna	200.000,00
Ukupno :		2.611.180,00
<b>PRIMORSKO-GORANSKA ŽUPANIJA</b>		
KRK	MALINSKA-NJIVICE - Izgradnja sustava prikupljanja i odvodnje otpadnih voda u Riječkoj, Zagrebačkoj, Bodulskoj i Jadranskoj ulici u Malinskoj i izgradnja CS Cukličevo. Izrada studijsko-projektna dokumentacije (EU fond). KRK - Izrada studijsko-projektna dokumentacije (EU fond). OMIŠALJ - Izrada studijsko-projektna dokumentacije (EU fond). PUNAT - Izrada studijsko-projektna dokumentacije (EU fond). BAŠKA - Izrada studijsko-projektna dokumentacije (EU fond). STARA BAŠKA - Izrada glavnog projekta sustava odvodnje Stara Baška. Izrada hidrografskih istražnih radova na lokacijama podmorskih ispusta otpadnih voda Krk, Malinska-Njivice i Omišalj (PROJEKT JADRAN).	2.386.000,00
RAB	RAB - Izgradnja kolektorske mreže (gravitacijski i tlačni kolektori) od postojećeg ispusta do lokacije budućeg uređaja za pročišćavanje otpadnih voda, te izgradnja crpnih stanica (II. faza) (PROJEKT JADRAN)	1.599.272,00
LOŠINJ	MALI LOŠINJ - Izrada glavnog projekta i natječajne dokumentacije, te izgradnja kolektorske mreže (gravitacijski i tlačni kolektori) i crpnih stanica - podsustav POLJANA I podsustav RIVA PRIKO (PROJEKT JADRAN)	200.000,00
Ukupno :		4.185.272,00
<b>LIČKO-SENJSKA ŽUPANIJA</b>		
PAG	NOVALJA - Izrada projektna dokumentacije uređaja za pročišćavanje otpadnih voda "Vrtić" sustava javne odvodnje Novalja, nastavak izgradnje kolektora naselja Novalje i Stare Novalje	375.000,00
Ukupno :		375.000,00
<b>ŠIBENSKO-KNINSKA ŽUPANIJA</b>		
MURTER	BETINA - MURTER - Izrada studijsko-projektna dokumentacije (EU fond). Izrada Tehničke analize izvodivosti sustava odvodnje na Južnom priobalnom području (Betina-Murter, Pirovac-Tisno-Jezera), izrada studija utjecaja na okoliš na Južnom priobalnom području (Pirovac-Tisno-Jezera, Betina-Murter) i izrada Socijalno-institucionalnih studija za sustave odvodnje (Betina-Murter, Pirovac-Tisno-Jezera) (PROJEKT JADRAN). MURTER - Izgradnja crpne stanice Murter-Centar (PROJEKT JADRAN).	4.019.000,00
Ukupno :		4.019.000,00
<b>ZADARSKA ŽUPANIJA</b>		
VIR	VIR - Nastavak izgradnje I. faze sustava odvodnje otoka Vir	4.319.000,00
Ukupno :		4.319.000,00
<b>DUBROVAČKO-NERETVANSKA ŽUPANIJA</b>		
KORČULA	BLATO - Završetak izrade projektna dokumentacije glavnih kanalizacijskih kolektora i crpnih stanica sustava odvodnje naselja Blato. VELA LUKA - Izrada, dobava, izgradnja, montaža, testiranje i primopredaja glavne crpne stanice i uređaja za pročišćavanje otpadnih voda sustava Vela Luka - 27.000 ES uz prvi stupanj pročišćavanja (PROJEKT JADRAN).	649.959,00
MLJET	MLJET - Izrada, dobava, izgradnja, montaža, testiranje i primopredaja uređaja za pročišćavanje otpadnih voda sustava NP Mljet - 1.500 ES uz "prehodni (mehanički) stupanj" pročišćavanja, izgradnja podmorskog ispusta, te izrada hidrografskih istražnih radova na lokacijama podmorskih ispusta otpadnih voda Sobra, Prožuraka Luka, Sapunara (otok Mljet) (PROJEKT JADRAN).	1.585.048,00
POLUOTOK PELJEŠAC	TRPANJ - Nastavak izgradnje kanalizacijskog sustava Trpanj	1.167.000,00
Ukupno :		3.402.007,00
<b>SVEUKUPNO:</b>		<b>18.911.459,00</b>
<b>HRVATSKE VODE - SVEUKUPNO</b>		<b>40.641.243,14</b>

PROJEKT		IZNOS
<b>HRVATSKE CESTE D.O.O.</b>		
<b>Ulaganja u državne ceste</b>		
<b>PRIMORSKO-GORANSKA ŽUPANIJA</b>		
LOŠINJ	Obilaznica Nerezina - investicija	2.019.087,00
	D100 (Hrasta - Belej) - izvanredno održavanje	12.077.297,75
CRES	D100 (Porozina (trajektna luka)-Cres-Mali Lošinj (25159)) - redovno održavanje	1.131.707,07
	D101 (Merag (trajektna luka)- D100) - redovno održavanje	123.519,36
	D102 (Šmirka D8 - Krk-Baška) - redovno održavanje	809.688,72
KRK	D103 (D102 -zračna luka Rijeka) - redovno održavanje	30.109,69
	D104 (D102 -Valbiska trajektna luka) - redovno održavanje	147.959,29
	D102 (Malinska-Dunat) - izvanredno održavanje	3.655.659,98
	D102 (Njivice - Treskavec) - bettement	19.800.352,40
RAB	D105 (Lopar (traj.luka)- Rab- Mišnjak(traj.luka))- redovno održavanje	439.530,60
	D105 (Barbat na otoku Rabu) - izvanredno održavanje	4.849.250,45
	Rab-pris. Cesta traj.pristaništu Mišnjak -investicije	17.685,00
<b>Ukupno :</b>		<b>45.101.847,31</b>
<b>SPLITSKO-DALMATINSKA ŽUPANIJA</b>		
BRAČ	D113 (Supetar - Nrežišće - Sumartin (traj.luka)) - redovno održavanje	1.040.638,03
	D114 (Milna- Sutivan - Supetar D113) - redovno održavanje	289.081,53
	D115 (Gornji Humac D113 - Bol) - redovno održavanje	277.455,69
	Brač prolaz Ložišće - investicije	389.700,00
	D111 (Maslinica - Grohote D112-Stomorska) - redovno održavanje	666.414,03
ŠOLTA	D112 (Rogač (traj.luka) - Grohote D111) - redovno održavanje	44.123,94
	Obilaznica Grohota - investicije	42.500,00
	Spojna cesta Rogač - Grohote - investicije	413.743,00
	Obilaznica Sela - investicije	35.000,00
	D116 (Vira (traj.luka) - Hvar-Milna-Stariograd-Sučuraj) - redovno održavanje	2.158.346,47
VIS	D117 (Komiža-Podhum-Vis) - redovno održavanje	371.603,30
ČIOVO	D126 (Trogir D315- Arbanija-Slatine) - redovno održavanje	336.676,72
<b>Ukupno :</b>		<b>6.065.282,71</b>
<b>DUBROVAČKO-NERETVANSKA ŽUPANIJA</b>		
KORČULA	D118 (Vela Luka - Kapja-Dubovo-Korčula) -redovno održavanje	2.064.049,83
	D118 (Pupnat-Žrnovo) -izvanredno održavanje	3.501.261,31
	Dubova Kapje - investicije	14.321.855,00
	Vela Luka D118 - investicije	1.037.378,00
MLJET	D120 (Pomcna-Polače-Sobra-Saplunara) - redovno održavanje	284.861,38
	D123 (Trajektna luka Sobra D120) - redovno održavanje	1.821,12
	Most kopno-poluotok Pelješac - investicije	20.239.588,00
PELJEŠAC	D414 (Traj. luka Orebić-Sten-Zaton Dolji D8) - redovno održavanje	1.222.519,22
	D415 (Traj. luka Trpanj-Donja Banda D414) - redovno održavanje	42.527,44
	D416 (Praprtno D414 -traj. Luka Praprtno) - redovno održavanje	6.472,46
LASTOVO	D119 (Ublj - Lastovo) - redovno održavanje	42.009,08
	D119 (Sozanj-Lastovo) - izvanredno održavanje	541.870,58
<b>Ukupno :</b>		<b>43.306.213,42</b>
<b>ZADARSKA ŽUPANIJA</b>		
PAŠMAN	D110 (Muline (traj.luka)-Ugljan-Tkon (traj.luka) -redovno održavanje)	759.618,88
PAG	D106 (Zrće - Pag - Gorica D106 -Poseđanje D8) - redovno održavanje	3.395.148,35
	D108 (Gorica D106 - Poveljana) - redovno održavanje	110.024,76
	Prolaz kroz Pag -investicije	2.574.387,00
DUGI OTOK	D109 (Veli Rat- Brbinj D124 -Zaglav D125-Telašica) - redovno održavanje	286.825,40
	D124 (Brbinj trajektna luka - Brbinj D109) -redovno održavanje	31.258,36
	D125 (Zaglav trajektna luka - Zaglav D109) - redovno održavanje	6.896,82
VIR	D306 (Vir-Most Vir) - redovno održavanje	567.449,96
<b>Ukupno :</b>		<b>7.731.609,53</b>

PROJEKT		IZNOS
<b>ŠIBENSKO-KNINSKA ŽUPANIJA</b>		
MURTER	D121 (Murter - Tisno - Kapela D8) - redovno održavanje	746.517,56
<b>Ukupno :</b>		<b>746.517,56</b>
<b>LIČKO-SENJSKA ŽUPANIJA</b>		
PAG	D106 ( Žigljani (traj.luka) - Novalja D107 - Zrće ) - redovno održavanje	515.348,75
	D107 (Stara Novalja (traj.luka)- Novalja D106) - redovno održavanje	420.932,91
<b>Ukupno :</b>		<b>936.281,66</b>
<b>SVEUKUPNO</b>		<b>103.887.752,19</b>
<b>Ulaganja u županijske i lokalne ceste</b>		
<b>PRIMORSKO-GORANSKA ŽUPANIJA</b>		
CRES	Redovno održavanje	1.144.038,35
	Izvanredno održavanje	1.312.715,89
KRK	Redovno održavanje	2.981.256,28
	Izvanredno održavanje	3.669.921,22
RAB	Redovno održavanje	708.126,32
	Izvanredno održavanje	2.021.274,12
LOŠINJ	Redovno održavanje	332.442,42
	Izvanredno održavanje	84.255,00
<b>Ukupno :</b>		<b>12.254.029,60</b>
<b>SPLITSKO-DALMATINSKA ŽUPANIJA</b>		
BRAČ	Investicije	804.394,00
	Redovno održavanje	2.092.954,50
VIS	Investicije	394.726,00
	Redovno održavanje	875.648,50
	Izvanredno održavanje	615.636,00
ŠOLTA	Redovno održavanje	153.330,00
HVAR	Redovno održavanje	1.862.959,50
	Investicije	33.210,00
<b>Ukupno :</b>		<b>6.792.858,50</b>
<b>DUBROVAČKO-NERETVANSKA ŽUPANIJA</b>		
KORČULA	Redovno održavanje	1.850.000,00
	Izvanredno održavanje	3.550.000,00
LASTOVO	Redovno održavanje	1.420.000,00
MLJET	Redovno održavanje	361.000,00
<b>Ukupno :</b>		<b>7.181.000,00</b>
<b>ZADARSKA ŽUPANIJA</b>		
PAG	Redovno održavanje	1.099.140,71
UGLJAN	Redovno održavanje	298.362,18
DUGI OTOK	Redovno održavanje	249.096,24
IŽ	Redovno održavanje	21.720,95
MOLAT	Redovno održavanje	338.389,74
SESTRUNJ	Redovno održavanje	2.726,23
<b>Ukupno :</b>		<b>2.009.436,05</b>
<b>LIČKO SENJSKA ŽUPANIJA</b>		
PAG	Redovno održavanje	300.755,00
	Izvanredno održavanje	1.012.306,00
<b>Ukupno :</b>		<b>1.313.061,00</b>
<b>ŠIBENSKO-KNINSKA ŽUPANIJA</b>		
MURTER	Redovno održavanje	19.958,02
<b>Ukupno :</b>		<b>19.958,02</b>
<b>SVEUKUPNO</b>		<b>29.570.343,17</b>
<b>HRVATSKE CESTE D.O.O. - SVEUKUPNO</b>		<b>133.458.095,36</b>

PROJEKT		IZNOS
<b>HRVATSKI ZAVOD ZA ZAPOSŁJAVANJE</b>		
<b>Potpore za zapošljavanje, usavršavanje i očuvanje radnih mjesta</b>		
<b>DUBROVAČKO-NERETVANSKA ŽUPANIJA</b>		
BLATO	Sufinanciranje prvog zapošljavanja mladih osoba bez radnog staža	25.077,00
STON	Sufinanciranje prvog zapošljavanja mladih osoba bez radnog staža	25.077,00
BLATO	Sufinanciranje zapošljavanja dugotrajno nezaposlenih osoba	52.947,50
	Sufinanciranje zapošljavanja posebni skupina nezaposlenih osoba	29.415,30
KORČULA	Sufinanciranje zapošljavanja dugotrajno nezaposlenih osoba	29.415,30
	Sufinanciranje/financiranje zapošljavanja u javnom radu	39.609,84
BLATO	Sufinanciranje/financiranje zapošljavanja u javnom radu	77.762,18
VELA LUKA	Sufinanciranje zapošljavanja dugotrajno nezaposlenih osoba	19.006,80
	Sufinanciranje/financiranje zapošljavanja u javnom radu	39.609,84
LASTOVO	Sufinanciranje/financiranje zapošljavanja u javnom radu	34.714,90
LUMBARDA	Sufinanciranje zapošljavanja dugotrajno nezaposlenih osoba	36.203,44
	Sufinanciranje/financiranje zapošljavanja u javnom radu	59.414,70
STON	Sufinanciranje zapošljavanja osoba starijih od 50 godina	19.006,80
	Sufinanciranje/financiranje zapošljavanja u javnom radu	140.733,60
<b>Ukupno :</b>		<b>627.994,20</b>
<b>SPLITSKO-DALMATINSKA ŽUPANIJA</b>		
SUPETAR	Sufinanciranje zapošljavanja dugotrajno nezaposlenih osoba	29.415,30
ŠOLTA	Sufinanciranje zapošljavanja osoba starijih od 50 godina	19.006,80
HVAR	Sufinanciranje zapošljavanja dugotrajno nezaposlenih osoba	29.415,30
NEREŽIŠĆA	Potpore za samozapošljavanje	29.415,30
JELSA	Sufinanciranje/financiranje zapošljavanja u javnom radu	14.853,66
HVAR	Financiranje obrazovanja	172.433,38
<b>Ukupno :</b>		<b>294.539,74</b>
<b>ŠIBENSKO-KNINSKA ŽUPANIJA</b>		
MURTER	Sufinanciranje prvog zapošljavanja mladih osoba bez radnog staža	25.077,00
	Sufinanciranje/financiranje zapošljavanja u javnom radu	21.743,41
	Potpore za samozapošljavanje	29.415,30
<b>Ukupno :</b>		<b>76.235,71</b>
<b>PRIMORSKO-GORANSKA ŽUPANIJA</b>		
RAB	Sufinanciranje/financiranje zapošljavanja u javnom radu	16.603,41
KRK	Sufinanciranje prvog zapošljavanja mladih osoba bez radnog staža	30.864,00
	Sufinanciranje zapošljavanja osoba starijih od 50 godina	19.006,80
	Sufinanciranje obrazovanja za poznatog poslodavca	23.400,00
	Sufinanciranje/financiranje zapošljavanja u javnom radu	26.660,47
MALI LOŠINJ	Sufinanciranje/financiranje zapošljavanja u javnom radu	75.168,36
VRBNIK	Sufinanciranje/financiranje zapošljavanja u javnom radu	29.931,75
<b>Ukupno :</b>		<b>221.634,79</b>
<b>ZADARSKA ŽUPANIJA</b>		
PREKO	Sufinanciranje/financiranje zapošljavanja u javnom radu	35.861,33
<b>Ukupno :</b>		<b>35.861,33</b>
<b>LIČKO-SENSKA ŽUPANIJA</b>		
NOVALJA	Sufinanciranje zapošljavanja posebni skupina nezaposlenih osoba	19.006,80
	Sufinanciranje/financiranje zapošljavanja u javnom radu	43.486,83
<b>Ukupno :</b>		<b>62.493,63</b>
<b>HRVATSKI ZAVOD ZA ZAPOSŁJAVANJE - SVEUKUPNO</b>		<b>1.318.759,40</b>



PROJEKT		IZNOS
<b>MINISTARSTVO FINANCIJA - (HBOR)</b>		
008-OPĆINA BAŠKA	Dio poreza na dohodak ustupljen općinama i gradovima na otocima	930.017,42
025-OPĆINA BLATO	Dio poreza na dohodak ustupljen općinama i gradovima na otocima	1.696.928,49
027-OPĆINA BOL	Dio poreza na dohodak ustupljen općinama i gradovima na otocima	800.087,73
052-GRAD CRES	Dio poreza na dohodak ustupljen općinama i gradovima na otocima	1.124.689,30
074-OPĆINA DOBRINI	Dio poreza na dohodak ustupljen općinama i gradovima na otocima	1.967.581,68
153-GRAD HVAR	Dio poreza na dohodak ustupljen općinama i gradovima na otocima	2.062.938,69
171-OPĆINA JELSA	Dio poreza na dohodak ustupljen općinama i gradovima na otocima	1.450.097,42
173-OPĆINA KALI	Dio poreza na dohodak ustupljen općinama i gradovima na otocima	955.671,45
197-GRAD KOMIŽA	Dio poreza na dohodak ustupljen općinama i gradovima na otocima	232.941,40
204-GRAD KORČULA	Dio poreza na dohodak ustupljen općinama i gradovima na otocima	2.391.457,98
215-GRAD KRK	Dio poreza na dohodak ustupljen općinama i gradovima na otocima	2.562.232,60
226-OPĆINA LASTOVO	Dio poreza na dohodak ustupljen općinama i gradovima na otocima	453.132,83
252-GRAD MALI LOŠINJ	Dio poreza na dohodak ustupljen općinama i gradovima na otocima	1.446.608,53
253-OPĆINA MALINSKA-DUBAŠNICA	Dio poreza na dohodak ustupljen općinama i gradovima na otocima	697.197,64
267-OPĆINA MILNA	Dio poreza na dohodak ustupljen općinama i gradovima na otocima	335.036,63
280-OPĆINA NEREŽIŠĆA	Dio poreza na dohodak ustupljen općinama i gradovima na otocima	250.284,70
288-GRAD NOVALJA	Dio poreza na dohodak ustupljen općinama i gradovima na otocima	1.225.590,88
301-OPĆINA OMIŠALJ	Dio poreza na dohodak ustupljen općinama i gradovima na otocima	2.270.878,36
308-OPĆINA OREBIC	Dio poreza na dohodak ustupljen općinama i gradovima na otocima	1.300.594,50
316-GRAD PAG	Dio poreza na dohodak ustupljen općinama i gradovima na otocima	2.646.844,92
350-OPĆINA POSTIRA	Dio poreza na dohodak ustupljen općinama i gradovima na otocima	489.065,82
354-OPĆINA PREKO	Dio poreza na dohodak ustupljen općinama i gradovima na otocima	1.102.750,00
358-OPĆINA PUČIŠĆA	Dio poreza na dohodak ustupljen općinama i gradovima na otocima	520.026,22
360-OPĆINA FUNAT	Dio poreza na dohodak ustupljen općinama i gradovima na otocima	741.996,07
363-GRAD RAB	Dio poreza na dohodak ustupljen općinama i gradovima na otocima	3.923.567,86
379-OPĆINA SALI	Dio poreza na dohodak ustupljen općinama i gradovima na otocima	257.772,83
383-OPĆINA SELCA	Dio poreza na dohodak ustupljen općinama i gradovima na otocima	705.478,95
402-OPĆINA SMOKVICA	Dio poreza na dohodak ustupljen općinama i gradovima na otocima	207.156,61
413-GRAD STARI GRAD	Dio poreza na dohodak ustupljen općinama i gradovima na otocima	311.777,50
423-OPĆINA SUČURAJ	Dio poreza na dohodak ustupljen općinama i gradovima na otocima	289.620,73
427-GRAD SUPETAR	Dio poreza na dohodak ustupljen općinama i gradovima na otocima	1.628.954,76
447-OPĆINA ŠOLTA	Dio poreza na dohodak ustupljen općinama i gradovima na otocima	856.202,77
454-OPĆINA TISNO	Dio poreza na dohodak ustupljen općinama i gradovima na otocima	2.249.685,74
474-OPĆINA VELA LUKA	Dio poreza na dohodak ustupljen općinama i gradovima na otocima	366.165,52
489-OPĆINA VIR	Dio poreza na dohodak ustupljen općinama i gradovima na otocima	3.007.500,00
492-GRAD VIS	Dio poreza na dohodak ustupljen općinama i gradovima na otocima	510.495,67
507-OPĆINA VRBNIK	Dio poreza na dohodak ustupljen općinama i gradovima na otocima	426.618,39
575-OPĆINA TKON	Dio poreza na dohodak ustupljen općinama i gradovima na otocima	264.864,51
588-OPĆINA OKRUG	Dio poreza na dohodak ustupljen općinama i gradovima na otocima	1.307.488,76
592-OPĆINA SUTIVAN	Dio poreza na dohodak ustupljen općinama i gradovima na otocima	84.962,83
600-OPĆINA LUMBARDA	Dio poreza na dohodak ustupljen općinama i gradovima na otocima	1.129.417,48
601-OPĆINA TRPANJ	Dio poreza na dohodak ustupljen općinama i gradovima na otocima	190.475,00
622-OPĆINA KOLAN	Dio poreza na dohodak ustupljen općinama i gradovima na otocima	265.426,22
624-OPĆINA LOPAR	Dio poreza na dohodak ustupljen općinama i gradovima na otocima	360.224,89
<b>MINISTARSTVO FINANCIJA - (HBOR) - SVEUKUPNO</b>		<b>47.998.508,28</b>

<b>SVEUKUPNA ULAGANJA U OTOKE</b>	<b>397.813.013,33</b>
-----------------------------------	-----------------------

PROJEKT		IZNOS
Ulaganja u otoke putem kreditiranja		
<b>HRVATSKA BANKA ZA OBNOVU I RAZVITAK</b>		
<b>KREDITNA AKTIVNOST</b>		
SVI OTOCI	Gospodarstvo (Program kreditiranja gospodarstva)	149.549.750,09
	Obrtna sredstva ( Model A)	21.348.639,76
	Priprema izvoza (Program kreditiranja pripreme i naplate izvoznih poslova)	85.260.000,00
	Turizam (Program kreditiranja turističkog sektora)	27.178.377,37
	Priprema turističke sezone (program kreditiranja pripreme turističke sezone )	30.559.288,75
	Zaštita okoliša ( Program kreditiranja projekata zaštite okoliša, energetske učinkovitosti i obnovljivih izvora energije)	1.212.339,12
	Infrastruktura (Program kreditiranja komunalne infrastrukture)	6.503.066,46
	Malo i srednje poduzetništvo (Program kreditiranja razvika malog i srednjeg poduzetništva)	4.071.114,56
	Počelnici (Program kreditiranja poduzetnika početnika)	1.477.034,57
	Poljoprivreda i ujednačeni razvoj (Program kreditiranja poljoprivrede i malog gospodarstva na područjima posebne državne skrbi)	8.551.129,53
	Dugogodišnji nasadi (Program kreditiranja podizanja dugogodišnjih nasada)	568.109,00
	Trajna obrtna sredstva (Program kreditiranja trajnih obrtnih sredstava za osnaženje poslovanja)	21.816.305,59
	Otoci (Program kreditiranja razvika otoka)	8.866.464,38
	Program za mikro, male i srednje poduzetnike ( Program kreditiranja razvoja malog i srednjeg poduzetništva uz potporu EU)	516.962,11
	Ukupno :	
<b>HRVATSKA BANKA ZA OBNOVU I RAZVITAK - SVEUKUPNO</b>		<b>367.478.581,29</b>

<b>MINISTARSTVO TURIZMA</b>	
Subvencioniranje kamata za kreditiranje malog obiteljskog poduzetništva u turizmu	
Program kreditiranja malog poduzetništva u turizmu "POTICAJ ZA USPJEH"	6.796.335,61
<b>SVEUKUPNO MINISTARSTVO TURIZMA</b>	<b>6.796.335,61</b>

<b>SVEUKUPNA KREDITNA ULAGANJA U OTOKE</b>	<b>374.274.916,90</b>
--	-----------------------

**Prikaz otočnih JLS prema neto prihodu u odnosu na broj stanovnika  
u razdoblju od 2004.-2009. (rangirano prvih 20 JLS)**

Broj	2009.		2008.		2007.		2006.		2005.		2004.	
	Naziv otočne JLS	Neto prihod/broj stan.	Naziv otočne JLS	Neto prihod/broj stan.	Naziv otočne JLS	Neto prihod/broj stan.	Naziv otočne JLS	Neto prihod/broj stan.	Naziv otočne JLS	Neto prihod/broj stan.	Naziv otočne JLS	Neto prihod/broj stan.
1.	OMIŠALJ	37.028,97	VIR	36.068,35	OMIŠALJ	33.569,09	OMIŠALJ	30.673,25	OMIŠALJ	28.485,86	OMIŠALJ	26.129,34
2.	ŠOLTA	34.529,83	OMIŠALJ	35.609,73	KRK	30.836,60	KRK	28.635,53	KRK	27.086,11	KRK	24.957,62
3.	KRK	34.292,45	KRK	33.216,88	MALINSKA	30.156,32	MALINSKA	28.197,78	PUNAT	26.560,87	PUNAT	23.838,08
4.	VIR	33.983,41	MALINSKA	32.848,08	PUNAT	30.003,52	PUNAT	27.996,34	MALINSKA	25.355,82	MALINSKA	23.566,04
5.	MALINSKA	33.125,12	PUNAT	32.099,68	DOBRINJ	29.458,13	DOBRINJ	26.701,82	DOBRINJ	24.285,86	DOBRINJ	23.205,58
6.	PUNAT	33.013,85	ŠOLTA	31.960,71	ŠOLTA	28.888,32	BAŠKA	26.598,53	BAŠKA	24.100,85	BAŠKA	22.289,33
7.	DOBRINJ	32.736,21	DOBRINJ	31.694,60	KUKLJICA	28.117,36	ŠOLTA	26.284,69	RAB	23.630,93	RAB	22.023,64
8.	BAŠKA	31.093,97	BAŠKA	30.224,78	BAŠKA	27.898,47	VRBNIK	24.802,26	VRBNIK	23.391,30	VRBNIK	22.020,17
9.	SUTIVAN	30.154,21	KUKLJICA	30.185,00	VIR	27.785,07	SUPETAR	23.862,89	ŠOLTA	23.233,34	ŠOLTA	21.805,53
10.	VRBNIK	29.833,35	SUTIVAN	29.793,87	HVAR	26.530,15	VIR	23.824,03	MALI LOŠINJ	23.080,33	MALI LOŠINJ	21.776,11
11.	SUPETAR	28.904,43	VRBNIK	29.233,13	VRBNIK	26.513,02	CRES	23.655,94	CRES	22.851,30	CRES	21.411,34
12.	CRES	28.484,81	HVAR	28.695,10	SUPETAR	25.944,53	MALI LOŠINJ	23.615,65	VIR	21.935,94	SUPETAR	19.577,22
13.	KUKLJICA	28.202,26	SUPETAR	28.338,56	SUTIVAN	25.886,21	SUTIVAN	23.450,38	SUPETAR	21.369,08	MILNA	19.002,38
14.	MALI LOŠINJ	28.013,98	CRES	27.600,72	CRES	25.791,02	HVAR	23.133,06	PREKO	20.744,48	HVAR	18.834,10
15.	HVAR	27.738,21	MALI LOŠINJ	27.580,92	MALI LOŠINJ	25.785,52	KALI	22.577,39	SALI	20.581,46	SALI	18.703,48
16.	SALI	27.580,39	KALI	26.702,91	PREKO	24.146,16	RAB	22.569,43	KALI	20.518,86	VIR	18.676,16
17.	LASTOVO	27.301,23	PREKO	26.695,37	KALI	24.134,56	KUKLJICA	22.305,88	HVAR	20.361,63	PAG	18.644,41
18.	PREKO	27.286,10	BOL	26.560,79	SALI	23.769,76	PREKO	22.161,67	KUKLJICA	20.342,09	LASTOVO	18.542,68
19.	KALI	27.219,52	SALI	26.467,50	LASTOVO	23.612,50	SALI	22.042,49	BOL	20.088,96	KUKLJICA	18.513,97
20.	BOL	26.274,80	OKRUG	25.796,85	VIS	23.196,33	LASTOVO	21.915,51	LASTOVO	20.059,03	PREKO	18.353,65

## Prilog 4

Prikaz najvećeg broja osoba sa stalnim zaposlenjem (isključene osobe koje rade privremeno i u obrtu) za razdoblje 2004.-2009 .

Godina	Rangiranje	Županija	Uk.	Otok	Uk.	JLS	Uk.
2004.	Rang I.	PGŽ	14.368	KRK	6.766	Mali Lošinj	3.313
	Rang II.	SDŽ	10.189	KORČULA	5.049	Rab	3.217
2005.	Rang I.	PGŽ	14.589	KRK	6.872	Mali Lošinj	3.356
	Rang II.	SDŽ	10.479	KORČULA	5.164	Rab	3.255
2006.	Rang I.	PGŽ	14.789	KRK	7.143	Mali Lošinj	3210
	Rang II.	SDŽ	10.946	KORČULA	5.216	Rab	2943
2007.	Rang I.	PGŽ	15.339	KRK	7.367	Mali Lošinj	3.386
	Rang II.	SDŽ	11.277	KORČULA	5.298	Rab	3.022
2008.	Rang I.	PGŽ	15.859	KRK	7.623	Mali Lošinj	3.492
	Rang II.	SDŽ	11.906	KORČULA	5.496	Rab	3.124
2009.	Rang I.	PGŽ	15.962	KRK	7.754	Mali Lošinj	3.516
	Rang II.	SDŽ	11.759	KORČULA	5.384	Rab	3.101

**Prikaz najvećeg broja umirovljenika koji primaju prihode  
u razdoblju 2004.-2009.**

<b>Godina</b>	<b>Rangiranje</b>	<b>Županija</b>	<b>Ukupno</b>	<b>Otok</b>	<b>Ukupno</b>	<b>JLS</b>	<b>Ukupno</b>
2004.	Rang I.	PGŽ	8.905	KRK	4.447	Rab	2.091
	Rang II.	SDŽ	8.580	KORČULA	3.743	Mali Lošinj	1.649
2005.	Rang I.	PGŽ	9016	KRK	4.527	Rab	2.141
	Rang II.	SDŽ	8740	KORČULA	3.721	Mali Lošinj	1.629
2006.	Rang I.	PGŽ	9.253	KRK	4.657	Rab	1.928
	Rang II.	SDŽ	9.068	KORČULA	3.852	Mali Lošinj	1.684
2007.	Rang I.	PGŽ	9.521	KRK	4.807	Rab	1.982
	Rang II.	SDŽ	9.310	KORČULA	3.932	Mali Lošinj	1.736
2008.	Rang I.	PGŽ	9.758	KRK	4.917	Rab	2.032
	Rang II.	SDŽ	9.551	KORČULA	3.972	Mali Lošinj	1.781
2009.	Rang I.	PGŽ	9.478	KRK	4.803	Mali Lošinj	1.961
	Rang II.	SDŽ	9.304	KORČULA	3.818	Rab	1.722

**Prilog 6****Prikaz najvećeg broja zaposlenih u obrtima u razdoblju 2004.-2009.**

<b>Godina</b>	<b>Rangiranje</b>	<b>Županija</b>	<b>Ukupno</b>	<b>Otok</b>	<b>Ukupno</b>	<b>JLS</b>	<b>Ukupno</b>
<b>2004.</b>	Rang I.	<b>PGŽ</b>	2.567	<b>KRK</b>	1.192	<b>Rab</b>	691
	Rang II.	<b>SDŽ</b>	1.581	<b>RAB</b>	691	<b>Mali Lošinj</b>	540
<b>2005.</b>	Rang I.	<b>PGŽ</b>	2.608	<b>KRK</b>	1.225	<b>Rab</b>	695
	Rang II.	<b>SDŽ</b>	1.625	<b>RAB</b>	695	<b>Mali Lošinj</b>	541
<b>2006.</b>	Rang I.	<b>PGŽ</b>	2.697	<b>KRK</b>	1.259	<b>Rab</b>	734
	Rang II.	<b>SDŽ</b>	1.670	<b>RAB</b>	734	<b>Mali Lošinj</b>	542
<b>2007.</b>	Rang I.	<b>PGŽ</b>	2.663	<b>KRK</b>	1.263	<b>Rab</b>	612
	Rang II.	<b>SDŽ</b>	1.673	<b>RAB</b>	708	<b>Mali Lošinj</b>	535
<b>2008.</b>	Rang I.	<b>PGŽ</b>	2.654	<b>KRK</b>	1266	<b>Rab</b>	611
	Rang II.	<b>SDŽ</b>	1.760	<b>HVAR</b>	736	<b>Mali Lošinj</b>	519
<b>2009.</b>	Rang I.	<b>PGŽ</b>	2.558	<b>KRK</b>	1.186	<b>Rab</b>	614
	Rang II.	<b>SDŽ</b>	1.717	<b>HVAR</b>	717	<b>Mali Lošinj</b>	502

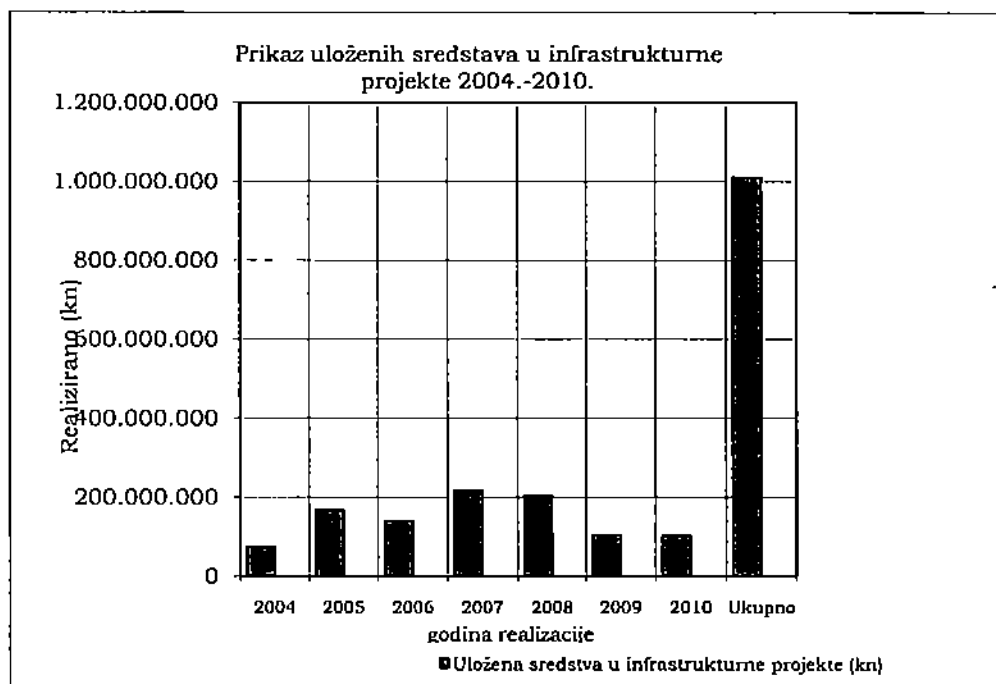
## Prilog 7

Broj izdanih otočnih karata ("vinjeta") za trajektni prijevoz za razdoblje 2005.-2010.

ZUPANIJA	Izdano do 01.04.2005.	Izdano od 01.04.2005 do 31.12.2005.	2005.	2006.	2007.	2008.	2009.	2010.	UKUPNO
PRIMORSKO- GORANSKA	16.172	676	16.848	705	631	510	161	218	19.073
ZADARSKA	4.855	334	5.189	390	397	242	321	294	6.833
DUBROVAČKO- NERETVANSKA	8.654	392	9.046	398	223	287	198	163	10.315
ŠIBENSKO-KNINSKA	1.743	1	1.744	7	18	40	12	21	1.842
LIČKO-SENJSKA	987	150	1.137	4	103	115	68	49	1.476
SPLITSKO- DALMATINSKA	11.345	387	11.732	420	370	303	135	212	13.172
UKUPNO	43.756	1.940	45.696	1.924	1.742	1.497	895	957	52.711

**Pregled uloženih sredstava Ministarstva mora, prometa i infrastrukture u otočne infrastrukturne projekte u razdoblju 2004.-2010.**

Godina	Uložena sredstva u infrastrukturne projekte (kn)	Broj potpisanih ugovora za infrastrukturne projekte
2004	74.355.894,17	61
2005	167.134.554,85	199
2006	140.012.169,60	170
2007	217.439.788,94	181
2008	204.117.699,75	186
2009	104.068.608,57	97
2010	103.043.988,43	82
<b>Ukupno</b>	<b>1.010.172.704,31</b>	<b>976</b>





Prilog 9

Usporedni prikaz dodijeljenih državnih potpora male vrijednosti otočnim poslodavcima za očuvanje radnih mjesta za razdoblje 2006.-2010.

Kategorija	Podkategorija	2006.				2007.				2008.				2009.				2010.				Ukupno (kz) 2006.-2010.
		broj poduzetnika	uk. broj zaposlenih	broj zaposlenih / dodijeljenih potpora	ukupni iznos potpora (kn)	broj poduzetnika	uk. broj zaposlenih	broj zaposlenih / dodijeljenih potpora	ukupni iznos potpora (kn)	broj poduzetnika	uk. broj zaposlenih	broj zaposlenih / dodijeljenih potpora	ukupni iznos potpora (kn)	broj poduzetnika	uk. broj zaposlenih	broj zaposlenih / dodijeljenih potpora	ukupni iznos potpora (kn)	broj poduzetnika	uk. broj zaposlenih	broj zaposlenih / dodijeljenih potpora	ukupni iznos potpora (kn)	
DZ	I. skupina	7	65	30	118.134,52	7	50	47	209.722,31	8	63	53	241.612,99	5	54	43	200.194,76	5	49	33	162.868,18	932.632,76
	II. skupina	38	806	585	1.329.750,78	37	900	707	1.732.993,75	28	436	300	755.040,66	30	580	629	1.831.278,66	20	751	613	1.457.266,06	7.106.329,91
	ukupno	45	871	615	1.447.885,30	44	950	754	1.942.716,06	36	499	353	996.653,66	35	634	672	2.031.473,42	25	800	646	1.620.134,24	8.038.962,67
DZ2	I. skupina	4	47	26	113.476,29	18	66	42	175.773,19	19	76	55	228.331,39	23	90	54	258.948,33	20	73	49	200.521,05	977.055,25
	II. skupina	30	1764	714	1.705.652,06	26	2052	884	2.605.032,56	29	2065	1074	3.343.555,52	20	1378	708	2.409.127,01	14	537	336	1.029.193,65	11.092.662,80
	ukupno	34	1811	740	1.819.128,35	44	2118	926	2.780.805,75	48	2141	1129	3.571.886,91	43	1468	762	2.668.075,34	34	610	385	1.229.714,70	12.069.718,05
DZ3	I. skupina	3	15	9	56671,68	6	22	15	71.287,89	7	30	15	70.390,10	3	27	8	39.829,00	5	20	9	48.565,25	266.743,90
	II. skupina	6	47	29	57.337,89	2	63	45	110.792,55	2	78	43	145.615,39	1	51	34	117.183,39	2	67	48	164.235,00	598.164,23
	ukupno	9	62	38	94.009,57	8	105	61	182.080,44	9	108	58	216.005,49	4	78	42	157.012,39	7	87	57	212.800,25	864.908,13
DZ4	I. skupina	5	91	56	230.442,77	20	167	96	458.867,73	12	143	77	361.751,34	12	139	76	407.946,36	11	146	71	357.723,68	1.813.731,88
	II. skupina	21	544	305	724.472,71	31	422	326	924.155,93	22	396	281	863.897,18	20	343	245	693.627,63	19	334	229	635.429,40	3.841.882,88
	ukupno	26	635	361	954.915,48	51	589	422	1.383.023,66	34	539	358	1.225.648,52	32	482	321	1.101.573,99	30	480	300	993.153,08	5.655.614,73
DZ5	I. skupina	2	9	5	14.147,33	3	5	5	14.270,24	3	15	8	20.494,77	4	7	7	28.072,05	1	1	1	4.100,00	81.084,39
	II. skupina	69	2505	1184	3.536.165,17	94	3458	1888	5.871.377,32	87	2840	1493	4.640.192,35	61	2502	1404	4.584.191,74	41	1330	761	2.670.629,81	21.302.536,39
	ukupno	71	2514	1189	3.550.312,50	97	3463	1893	5.885.647,56	90	2855	1501	4.660.687,12	65	2509	1411	4.612.263,79	42	1331	762	2.674.729,81	21.383.640,78
UKUPNO		117	1893	1043	7.168.281,18	124	4727	2446	13.720.442,47	135	4142	2339	13.670.831,99	132	4342	2518	10.970.398,93	103	3347	2150	8.570.534,08	48.009.340,33

## Prilog 10

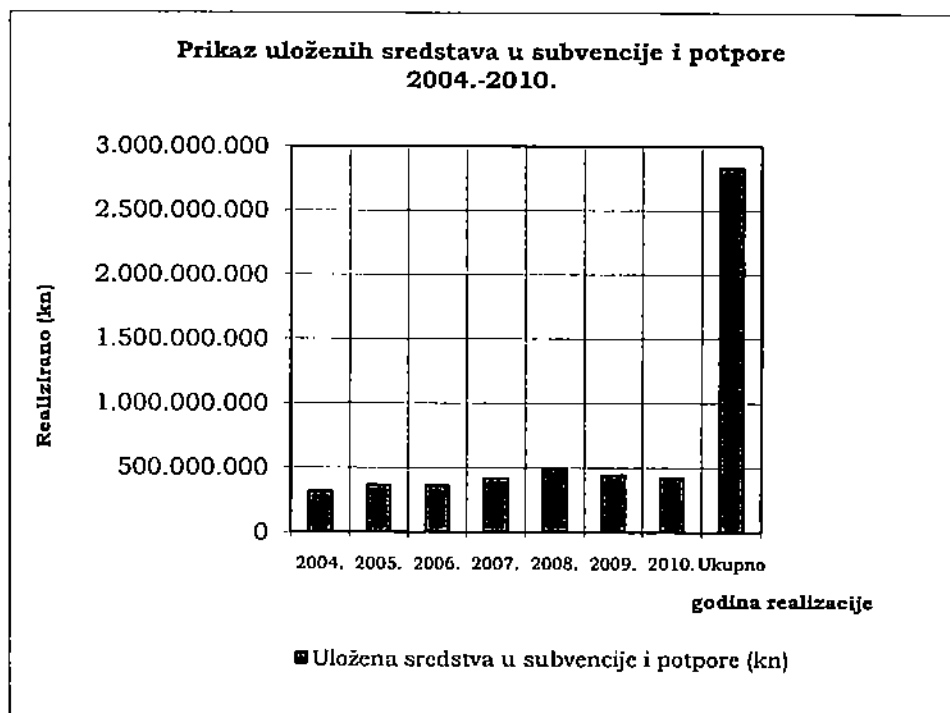
## Popis nositelja oznake HOP i proizvoda s oznakom HOP po županijama i otocima

Županija/otok/dobitnik HOP	Broj proizvoda/linija				Ukupno 2007.-2010.	Eko oznaka	Oznaka zemljopisnog podrijetla
	2007.	2008.	2009.	2010.			
<b>Dubrovačko-neretvanska</b>	12	5	12	14	43		
1 Korčula	8	1	4	5	18		3
9 proizvođača							
2 Pelješac	4	3	4	6	17		2
4 proizvođača							
3 Lastovo		1	4	2	7		
1 proizvođač							
4 Mljet				1	1		
1 proizvođač							
Ukupno 15 proizvođača							
<b>Splitsko-dalmatinska</b>	4	13	17	20	54		
5 Vis		10	5	8	13	1	2
11 proizvođača							
6 Hvar	2		6	9	17	1	1
5 proizvođača							
7 Brač	2	3	6	3	14	1	
8 proizvođača							
Ukupno 24 proizvođača							
<b>Šibensko-kninska</b>		2	3	1	6		
8 Prvić		2	3	1	6		
2 proizvođača							
Ukupno 2 proizvođača							
<b>Zadarska</b>	4	2	8	5	19		
9 Pag	4		5	3	12		
5 proizvođača							
10 Ugljan			3		3		
1 proizvođač							
11 Dugi otok		2		1	3	1	
1 proizvođač							
12 Pašman				1	1		
1 proizvođač							
Ukupno 8 proizvođača							
<b>Primorsko-goranska</b>	2	9	4	31	46		
13 Rab		4	1	19	24	1	
7 proizvođača							
14 Krk	2	4	2	5	13		3
9 proizvođača							
15 Cres		1	1	3	5		
3 proizvođača							
16 Lošinj				4	4		
2 proizvođača							
Ukupno 21 proizvođač							
<b>Sveukupno 70 proizvođača</b>	<b>22</b>	<b>31</b>	<b>44</b>	<b>71</b>	<b>168</b>	<b>5</b>	<b>11</b>

## Prilog 11

### Pregled uložениh sredstava Ministarstva mora, prometa i infrastrukture u otočne subvencije i potpore u razdoblju 2004.-2010.

Godina	Uložena sredstva u subvencije i potpore (kn)	Broj potpisanih ugovora za subvencije i potpore
2004.	317.070.087,67	71
2005.	367.031.291,54	80
2006.	363.270.464,37	256
2007.	419.389.217,86	320
2008.	496.752.477,76	370
2009.	444.595.500,01	306
2010.	422.895.270,76	277
<b>Ukupno</b>	<b>2.831.004.309,97</b>	<b>1.680</b>



## Prilog 12

### Prikaz subvencioniranog otočnog javnog cestovnog prijevoza po kategorijama putnika u razdoblju 2004.-2010.

Godina	Učenici OS	Učenici SS svakodnevni putnici	Učenici SS vikend putnici	Studenti svakodnevni putnici	Studenti vikend putnici	Umirovljenici	Starije osobe od 65 godina	UKUPNO	Iznos sredstava (kn)
2004.	7.068	15.824	5.999	1.217	4.297	71.462	254.472	372.118	18.287.642,61
2005.	6.931	16.107	5.274	1.839	6.793	37.390	278.422	365.033	21.364.749,41
2006.	6.955	16.760	5.019	1.945	6.641	32.666	280.548	362.233	20.998.640,34
2007.	3.618	6.920	2.350	648	1.377	15.069	153.618	196.145	24.091.325,20
2008.	3.599	6.445	2.333	736	1.598	14.655	150.820	192.999	30.319.787,56
2009.	3.271	7.702	2.181	839	1.839	18.190	164.575	198.597	26.762.961,17
<b>Ukupno 2004.-2009.</b>	<b>31.442</b>	<b>69.758</b>	<b>23.156</b>	<b>7.224</b>	<b>22.545</b>	<b>189.432</b>	<b>1.282.455</b>	<b>1.687.125</b>	<b>141.825.106,29</b>
<b>Ukupno 2010.</b>	<b>6.843</b>	<b>19.605</b>	<b>5.308</b>	<b>2.594</b>	<b>12.909</b>	<b>49.776</b>	<b>334.750</b>	<b>431.785</b>	<b>26.995.603,28</b>
<b>Ukupno 2004.-2010.</b>	<b>38.285</b>	<b>89.363</b>	<b>28.464</b>	<b>9.818</b>	<b>35.454</b>	<b>239.208</b>	<b>1.617.205</b>	<b>2.118.910</b>	<b>168.820.709,57</b>

## Prilog 13

Broj realiziranih projekata i kumuliranih sredstava iz povrata poreza na dohodak otočnih općina i gradova za razdoblje 2003.-2010.

Godina	Ukupno kumulirano sredstava	Ukupno realizirano	Broj projekata
2003.	87.827.885,08	24.208.586,60	20
2004.	45.631.199,92	46.124.003,06	30
2005.	46.950.254,17	61.819.672,83	28
2006.	56.067.252,89	41.015.681,31	29
2007.	51.470.909,99	50.960.306,37	23
2008.	50.023.299,26	52.250.869,14	25
2009.	45.195.791,97	48.911.064,30	22
2010.	42.480.734,27	47.998.508,28	32
<b>Ukupno</b>	<b>425.647.327,55</b>	<b>373.288.691,89</b>	<b>209</b>

